

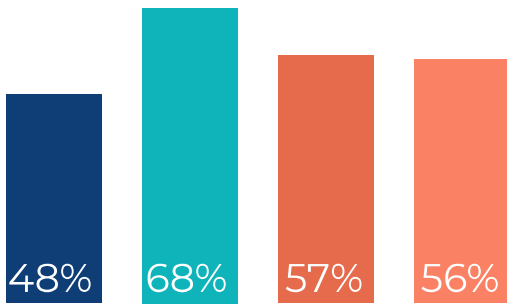
Pesquisa realizada mensalmente pela ABIH e IFec RJ | Pesquisas e Análises, com 50 hotéis na cidade do Rio de Janeiro, nos bairros de Copacabana, Leme, Ipanema, Leblon, São conrado, Barra da Tijuca, Recreio, Centro e em mais 27 bairros.

TAXA DE OCUPAÇÃO HOTELEIRA DA CIDADE DO RIO DE JANEIRO

59%

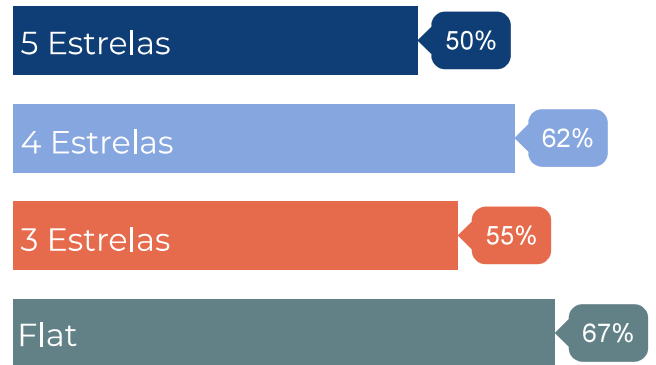
Ocupação média no mês

TAXA DE OCUPAÇÃO POR LOCALIZAÇÃO



■ Área 1: Barra/São Conrado ■ Área 2: Ipanema/Leblon
 ■ Área 3: Copacabana/Leme ■ Área 4: Centro/Glória/Flamengo

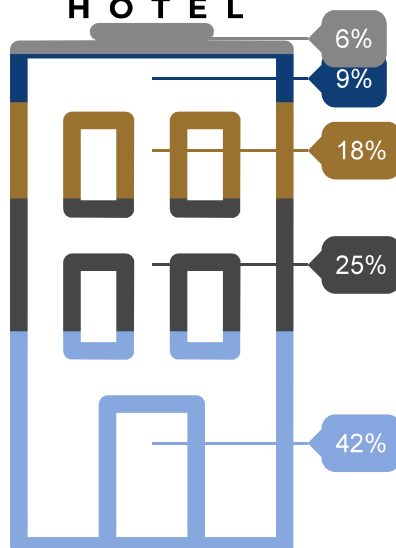
TAXA DE OCUPAÇÃO POR CATEGORIA



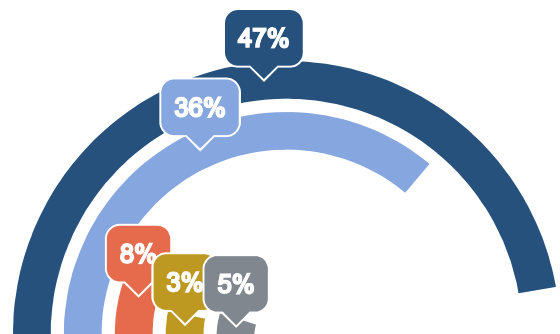
ORIGEM DA RESERVA

HOTEL

■ Reservas eletrônicas
 ■ Central de reserva
 ■ Site do hotel
 ■ Representantes do hotel
 ■ Walk in



MOTIVO DE ESTADA



■ Lazer
 ■ Negócios/trabalho
 ■ Convenções / Congressos / Feiras
 ■ Integrante Tripulação Aérea
 ■ Outros

Glossário:
Reservas eletrônicas: reservas através de prestadoras de serviços de acomodação online (Booking, Expedia, Hoteis.com)
Central de Reserva: reservas efetuadas através dos telefones dos hotéis.
Site institucional: reservas efetuadas diretamente no site do hotel.
Representantes do hotel: reservas efetivadas através dos representantes da área comercial do hotel.
Walk in: reserva feita diretamente no balcão do hotel.

COMPOSIÇÃO DO FATURAMENTO

Cartão de Crédito



Faturado



Dinheiro



Outros / Não Especificados

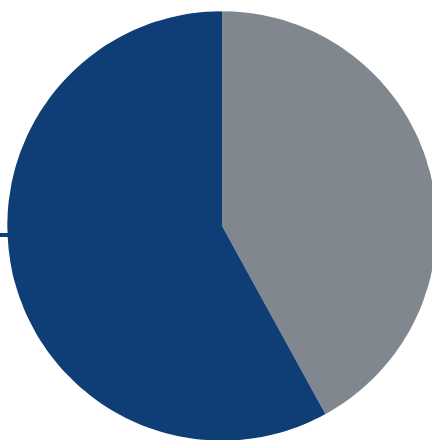


PRINCIPAL MEIO DE TRANSPORTE



SÉRIE DA PROCEDÊNCIA DOS HÓSPEDES

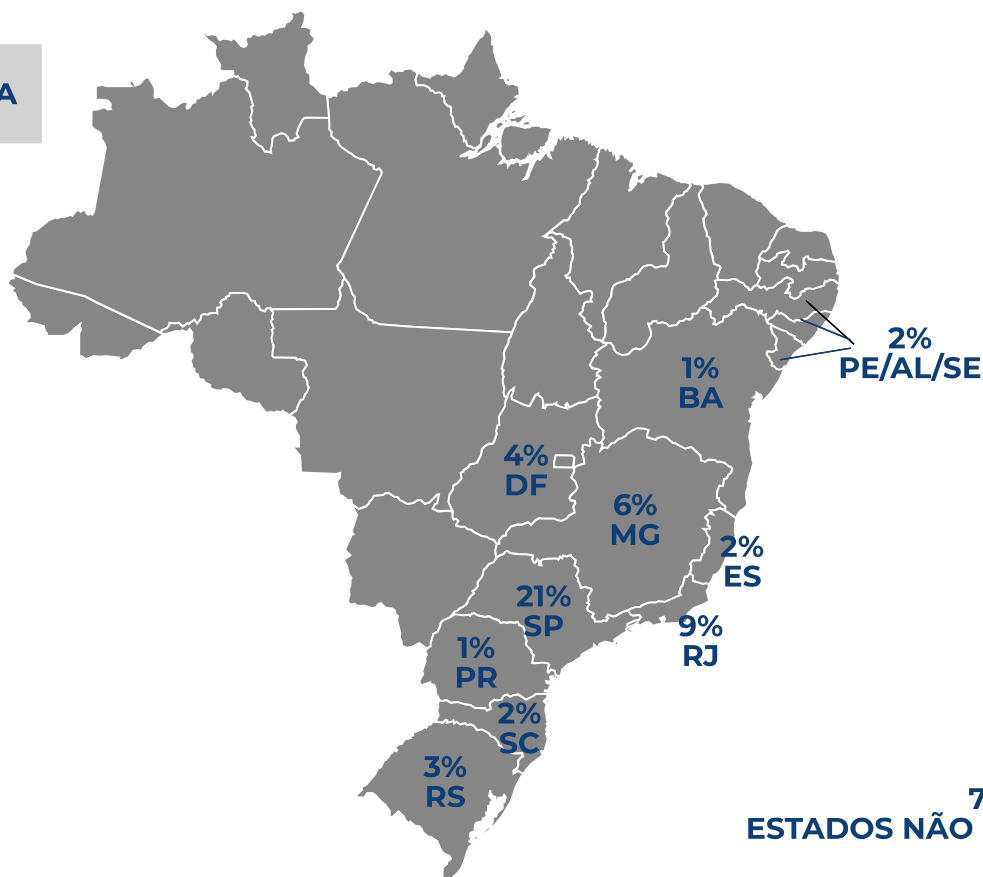
58%
Nacionais



42%
Internacionais

MAPA DA PROCEDÊNCIA DOS HÓSPEDES NACIONAIS

58%
PROCEDÊNCIA
NACIONAL



7%
ESTADOS NÃO ESPECIFICADOS

MAPA DA PROCEDÊNCIA DOS HÓSPEDES INTERNACIONAIS

Procedência Internacional	Geral
Europa	14%
Portugal	1%
Espanha	1%
França	4%
Inglaterra	1%
Itália	2%
Escandinávia	1%
Alemanha	1%
Holanda / Bélgica / Luxemburgo	1%
Áustria / Suíça	0%
Rússia	0%
Europa do Leste	0%
América do Norte	8%
Estados Unidos	6%
Canadá	0%
México	1%
América do Sul	16%
Argentina	7%
Chile	4%
Uruguai	1%
Bolívia	1%
Outros países da América do Sul	3%
Ásia	1%
Japão	0%
China	1%
África	1%
Outros países ou não especificados	3%



42%
PROCEDÊNCIA
INTERNACIONAL

Nota: Alguns somatórios podem não totalizar 100% devido a arredondamentos.



abih-rj@abih-rj.com.br



(21) 3410-5131

Autorizada a reprodução desde que citada a fonte.

RESULTADO DA OCUPAÇÃO HOTELEIRA

AGOSTO

Dados sobre ocupação:	Geral	5*	4*	3*	2 ^{*1}	Flat	Área 1	Área 2	Área 3	Área 4
Ocupação média do mês:	59%	50%	62%	55%	-	67%	48%	68%	57%	56%
Tempo de permanência (em dias):	3	2	3	3	-	2	3	3	3	2
Diária média por quarto vendido (em reais):	315.09	738.46	295.53	219.92	-	349.12	260.00	638.66	338.17	287.95

Participação segundo origem da reserva	Geral	5*	4*	3*	2 ^{*1}	Flat	Área 1	Área 2	Área 3	Área 4
Central de reserva	25%	20%	28%	20%	-	30%	21%	22%	28%	15%
Walk in	6%	2%	6%	6%	-	10%	6%	4%	6%	14%
Site do Hotel	18%	10%	14%	19%	-	28%	11%	17%	16%	18%
Reservas eletrônicas	42%	52%	42%	48%	-	23%	55%	49%	39%	44%
Representantes do hotel	9%	16%	10%	6%	-	10%	8%	8%	12%	9%

Cobra-se 10% de Taxa de Serviço	Geral	5*	4*	3*	2 ^{*1}	Flat ¹	Área 1	Área 2	Área 3	Área 4
Sim	47%	60%	55%	40%	-	-	25%	22%	60%	63%
Não	15%	20%	5%	20%	-	-	13%	11%	16%	13%
Não Respondeu	39%	20%	41%	40%	-	-	63%	67%	24%	25%

Faturamento	Geral	5*	4*	3*	2 ^{*1}	Flat	Área 1	Área 2	Área 3	Área 4
Dinheiro	15%	8%	10%	14%	-	30%	15%	11%	12%	12%
Faturado	33%	21%	35%	31%	-	38%	27%	24%	28%	48%
Cartão de Crédito	45%	47%	51%	49%	-	20%	45%	49%	53%	39%
Outros / Não Especificados	8%	25%	4%	6%	-	13%	13%	16%	7%	1%

Tipo de Hóspedes :	Geral	5*	4*	3*	2 ^{*1}	Flat	Área 1	Área 2	Área 3	Área 4
Negócios / Trabalho	36%	19%	34%	40%	-	-	22%	31%	28%	63%
Convenções / Congressos / Feiras	8%	20%	7%	7%	-	-	33%	0%	6%	12%
Lazer	47%	56%	52%	43%	-	-	37%	64%	59%	16%
Integrante Tripulação Aérea	3%	2%	3%	4%	-	-	3%	0%	3%	6%
Outros / Não Especificados	5%	3%	5%	6%	-	-	6%	5%	4%	4%

Entrada de Hóspedes:	Geral	5*	4*	3*	2 ^{*1}	Flat	Área 1	Área 2	Área 3	Área 4
Nacionais	58%	53%	48%	72%	-	50%	67%	40%	49%	85%
Internacionais	42%	47%	52%	28%	-	50%	33%	60%	51%	15%

Procedência Nacional	Geral	5*	4*	3*	2 ^{*1}	Flat	Área 1	Área 2	Área 3	Área 4
Bahia	1%	1%	1%	1%	-	4%	1%	1%	1%	2%
Distrito Federal	4%	4%	3%	5%	-	2%	5%	3%	3%	7%
Espírito Santo	2%	0%	1%	3%	-	2%	2%	1%	1%	5%
Minas Gerais	6%	7%	7%	6%	-	2%	9%	4%	6%	10%
Paraná	1%	2%	2%	1%	-	2%	3%	1%	1%	1%
Pernambuco/ Alagoas / Sergipe	2%	1%	1%	2%	-	3%	1%	2%	1%	4%
Rio de Janeiro	9%	9%	5%	11%	-	11%	17%	4%	4%	21%
Rio Grande do Sul	3%	2%	2%	4%	-	3%	3%	3%	2%	3%
Santa Catarina	2%	1%	2%	2%	-	2%	1%	1%	1%	1%
São Paulo (Capital)	17%	17%	14%	22%	-	15%	20%	13%	16%	23%
São Paulo (Interior)	4%	2%	3%	7%	-	2%	3%	3%	3%	6%
Estados Não Especificados	7%	7%	7%	8%	-	2%	3%	5%	10%	2%

Procedência Internacional	Geral	5*	4*	3*	2 ^{*1}	Flat	Área 1	Área 2	Área 3	Área 4
Europa	14%	14%	17%	6%	-	23%	5%	22%	16%	3%
Portugal	1%	1%	1%	0%	-	1%	1%	1%	1%	1%
Espanha	1%	1%	1%	1%	-	2%	1%	2%	2%	0%
França	4%	5%	4%	1%	-	12%	1%	6%	5%	1%
Inglaterra	1%	2%	2%	0%	-	1%	0%	3%	2%	1%
Itália	2%	3%	3%	1%	-	1%	0%	4%	3%	0%
Escandinávia	1%	0%	1%	0%	-	1%	0%	3%	0%	0%
Alemanha	1%	1%	2%	1%	-	1%	1%	1%	2%	0%
Holanda / Bélgica / Luxemburgo	1%	0%	1%	1%	-	1%	0%	1%	1%	0%
Austria / Suíça	0%	0%	1%	0%	-	1%	0%	1%	1%	0%
Rússia	0%	0%	0%	0%	-	1%	0%	0%	0%	0%
Europa do Leste	0%	0%	0%	0%	-	1%	0%	1%	0%	0%
América do Norte	8%	9%	12%	5%	-	4%	6%	9%	11%	4%
Estados Unidos	6%	8%	11%	4%	-	2%	6%	8%	10%	4%
Canadá	0%	0%	1%	0%	-	1%	0%	1%	1%	0%
México	1%	1%	1%	1%	-	1%	0%	0%	1%	0%
América do Sul	16%	18%	15%	16%	-	18%	17%	18%	17%	7%
Argentina	7%	9%	6%	7%	-	7%	7%	10%	7%	4%
Chile	4%	5%	5%	4%	-	3%	5%	4%	5%	3%
Uruguai	1%	1%	1%	1%	-	1%	0%	1%	1%	0%
Bolívia	1%	0%	1%	0%	-	2%	0%	0%	1%	0%
Outros países da América do Sul	3%	3%	2%	4%	-	6%	4%	2%	3%	0%
Ásia	1%	1%	2%	1%	-	1%	1%	2%	2%	1%
Japão	0%	1%	0%	0%	-	1%	0%	0%	1%	0%
China	1%	1%	1%	1%	-	1%	1%	1%	1%	1%
África	1%	2%	1%	0%	-	1%	0%	0%	2%	0%
Outros países ou não especificados	3%	3%	6%	1%	-	3%	4%	10%	3%	0%

Meio de transporte utilizado para chegar ao destino:	Geral	5*	4*	3*	2 ^{*1}	Flat	Área 1	Área 2	Área 3	Área 4
Avião	72%	73%	78%	67%	-	50%	58%	91%	76%	62%
Navio	1%	1%	1%	0%	-	13%	0%	2%	2%	0%
Ônibus	11%	9%	4%	16%	-	16%	11%	2%	6%	23%
Carro	16%	17%	16%	16%	-	21%	30%	5%	16%	14%

Obs.:As áreas compreendem os seguintes bairros: 1 – Barra/São Conrado; 2 – Ipanema/Leblon; 3 – Copacabana/Leme; 4 – Centro/Glória/Flamengo.

¹ Resultados não representativos devido ao baixo número de informações

Nota: Ocorrem diferenças devido a arredondamentos

Fonte: Fecomércio RJ / ABIH