

JULHO/2019

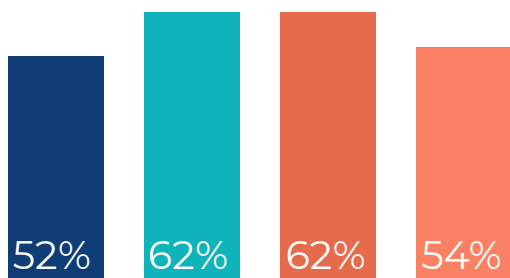
Pesquisa realizada mensalmente pela ABIH e IFec RJ | Pesquisas e Análises, com 49 hotéis na cidade do Rio de Janeiro, nos bairros de Copacabana, Leme, Ipanema, Leblon, São conrado, Barra da Tijuca, Recreio, Centro e em mais 27 bairros.

TAXA DE OCUPAÇÃO HOTELEIRA DA CIDADE DO RIO DE JANEIRO

59%

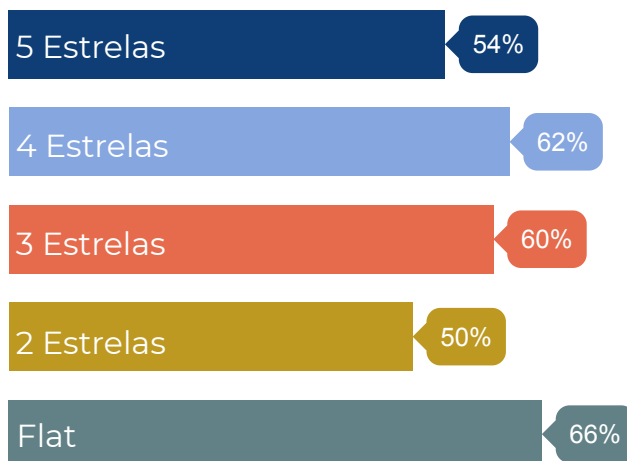
Ocupação média no mês

TAXA DE OCUPAÇÃO POR LOCALIZAÇÃO



■ Área 1: Barra/São Conrado ■ Área 2: Ipanema/Leblon
■ Área 3: Copacabana/Leme ■ Área 4: Centro/Glória/Flamengo

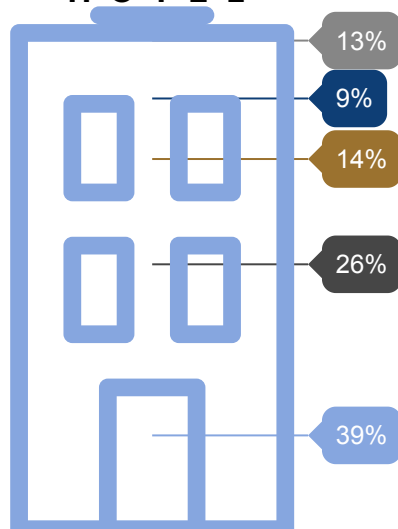
TAXA DE OCUPAÇÃO POR CATEGORIA



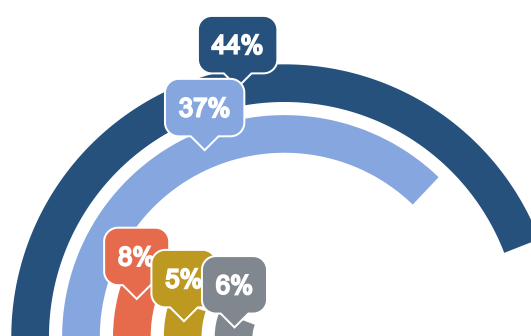
ORIGEM DA RESERVA

H O T E L

■ Reservas eletrônicas
■ Central de reserva
■ Site do hotel
■ Walk in
■ Representantes do hotel



MOTIVO DE ESTADA



■ Lazer
■ Negócios/ trabalho
■ Convenções / Congressos / Feiras
■ Integrante Tripulação Aérea
■ Outros

Glossário:

Reservas eletrônicas: reservas através de prestadoras de serviços de acomodação online (Booking, Expedia, Hoteis.com)

Central de Reserva: reservas efetuadas através dos telefones dos hotéis.

Site institucional: reservas efetuadas diretamente no site do hotel.

Representantes do hotel: reservas efetuadas através dos representantes da área comercial do hotel.

Walk in: reserva feita diretamente no balcão do hotel.

COMPOSIÇÃO DO FATURAMENTO

Cartão de Crédito



Faturado



Dinheiro



Outros / Não Especificados

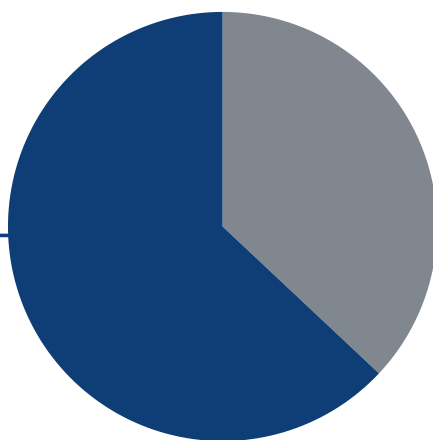


PRINCIPAL MEIO DE TRANSPORTE



SÉRIE DA PROCEDÊNCIA DOS HÓSPEDES

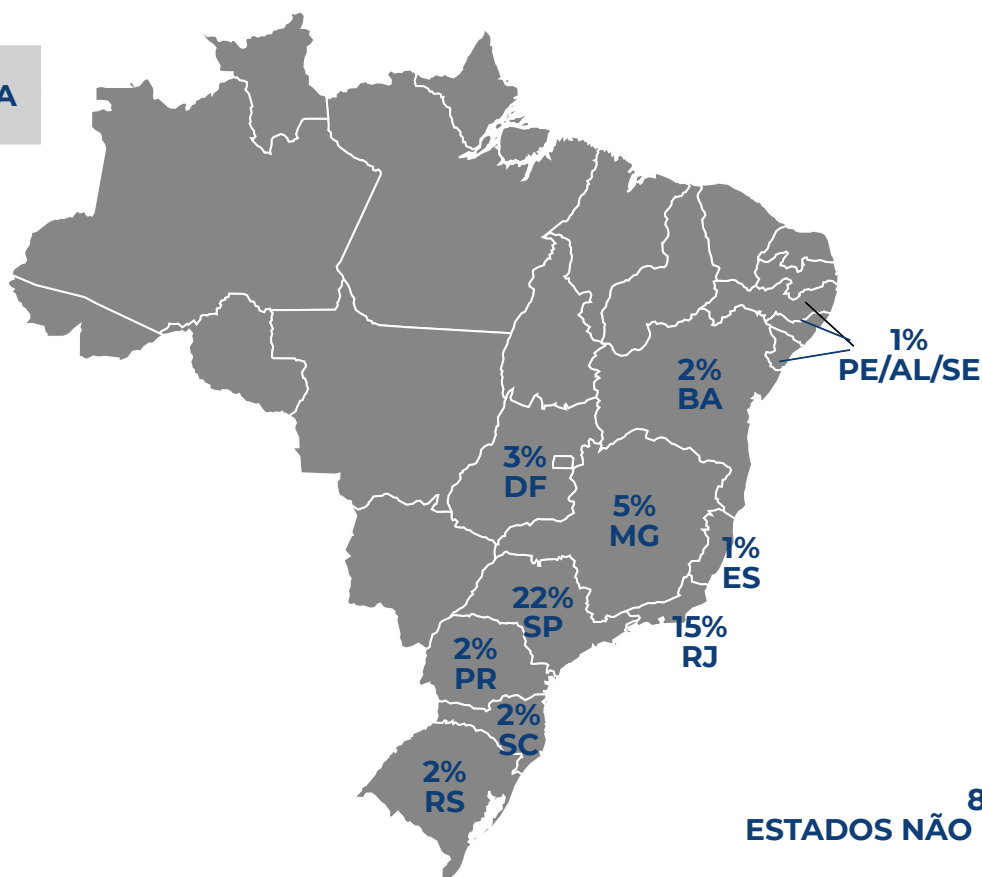
64%
Nacionais



36%
Internacionais

MAPA DA PROCEDÊNCIA DOS HÓSPEDES NACIONAIS

64%
PROCEDÊNCIA
NACIONAL



8%
ESTADOS NÃO ESPECIFICADOS

MAPA DA PROCEDÊNCIA DOS HÓSPEDES INTERNACIONAIS

Procedência Internacional	Geral
Europa	12%
Portugal	0%
Espanha	1%
França	6%
Inglaterra	2%
Itália	0%
Escandinávia	0%
Alemanha	1%
Holanda / Bélgica / Luxemburgo	1%
Áustria / Suíça	0%
Rússia	0%
Europa do Leste	0%
América do Norte	6%
Estados Unidos	5%
Canadá	0%
México	0%
América do Sul	15%
Argentina	8%
Chile	3%
Uruguai	1%
Bolívia	0%
Outros países da América do Sul	3%
Ásia	1%
Japão	0%
China	0%
África	0%
Outros países ou não especificados	3%



36%
PROCEDÊNCIA
INTERNACIONAL

Nota: Alguns somatórios podem não totalizar 100% devido a arredondamentos.



abih-rj@abihrj.com.br



(21) 3410-5131

Autorizada a reprodução desde que citada a fonte.

Dados sobre ocupação:	Geral	5*	4*	3*	2	Flat	Área 1	Área 2	Área 3	Área 4
Ocupação média do mês:	59%	54%	62%	60%	50%	66%	52%	62%	62%	54%
Tempo de permanência (em dias):	3	2	3	3	3	4	3	3	3	2
Diária média por quarto vendido (em reais):	305,40	885,37	330,15	254,04	135,87	328,14	251,10	715,97	367,08	288,38

Participação segundo origem da reserva	Geral	5*	4*	3*	2*	Flat	Área 1	Área 2	Área 3	Área 4
Central de reserva	26%	28%	21%	21%	24%	48%	23%	30%	20%	25%
Walk in	9%	1%	5%	4%	21%	13%	4%	4%	4%	13%
Site do Hotel	14%	7%	14%	18%	11%	13%	10%	11%	16%	13%
Reservas eletrônicas	39%	50%	49%	47%	26%	15%	56%	40%	49%	33%
Representantes do hotel	13%	14%	11%	10%	18%	13%	8%	15%	10%	16%

Cobra-se 10% de Taxa de Serviço	Geral	5*	4*	3*	2*	Flat ¹	Área 1	Área 2	Área 3	Área 4
Sim	29%	56%	53%	33%	0%	-	14%	22%	55%	45%
Não	14%	22%	5%	20%	25%	-	14%	11%	18%	9%
Não Respondeu	57%	22%	42%	47%	75%	-	71%	67%	27%	45%

Faturamento	Geral	5*	4*	3*	2*	Flat	Área 1	Área 2	Área 3	Área 4
Dinheiro	16%	20%	8%	13%	21%	33%	28%	14%	11%	14%
Faturado	34%	18%	32%	34%	36%	40%	22%	22%	30%	47%
Cartão de Crédito	44%	44%	56%	51%	37%	13%	48%	48%	55%	34%
Outros / Não Especificados	6%	18%	4%	2%	6%	15%	2%	16%	4%	4%

Tipo de Hóspedes :	Geral	5*	4*	3*	2*	Flat	Área 1	Área 2	Área 3	Área 4
Negócios / Trabalho	37%	24%	29%	37%	59%	28%	32%	26%	25%	53%
Convenções / Congressos / Feiras	8%	10%	6%	8%	5%	16%	16%	4%	4%	14%
Lazer	44%	61%	49%	48%	33%	29%	45%	60%	60%	14%
Integrante Tripulação Aérea	5%	2%	6%	1%	0%	21%	1%	4%	2%	15%
Outros / Não Especificados	6%	3%	10%	6%	3%	6%	6%	6%	8%	3%

Entrada de Hóspedes:	Geral	5*	4*	3*	2*	Flat	Área 1	Área 2	Área 3	Área 4
Nacionais	64%	60%	53%	69%	94%	31%	70%	41%	55%	85%
Internacionais	36%	40%	47%	31%	6%	69%	30%	59%	45%	15%

Procedência Nacional	Geral	5*	4*	3*	2*	Flat	Área 1	Área 2	Área 3	Área 4
Bahia	2%	1%	1%	2%	3%	0%	1%	0%	1%	3%
Distrito Federal	3%	5%	4%	5%	1%	0%	5%	3%	4%	6%
Espírito Santo	1%	1%	1%	1%	1%	3%	2%	1%	1%	2%
Minas Gerais	5%	7%	7%	6%	2%	0%	9%	7%	6%	6%
Paraná	2%	1%	3%	1%	1%	3%	1%	1%	2%	1%
Pernambuco/ Alagoas / Sergipe	1%	1%	2%	2%	1%	0%	2%	0%	1%	2%
Rio de Janeiro	15%	8%	6%	12%	43%	6%	18%	4%	4%	24%
Rio Grande do Sul	2%	1%	3%	3%	1%	0%	2%	2%	2%	2%
Santa Catarina	2%	1%	3%	1%	2%	3%	1%	1%	1%	5%
São Paulo (Capital)	17%	17%	16%	22%	12%	15%	22%	16%	16%	18%
São Paulo (Interior)	5%	3%	4%	5%	8%	0%	4%	2%	4%	8%
Estados Não Especificados	8%	15%	4%	8%	18%	0%	2%	2%	13%	7%

Procedência Internacional	Geral	5*	4*	3*	2*	Flat	Área 1	Área 2	Área 3	Área 4
Europa	12%	9%	11%	6%	1%	42%	5%	19%	10%	4%
Portugal	0%	0%	0%	0%	0%	0%	1%	0%	0%	0%
Espanha	1%	1%	1%	1%	0%	0%	1%	1%	1%	0%
França	6%	2%	2%	1%	0%	35%	1%	8%	2%	1%
Inglaterra	2%	2%	2%	1%	0%	8%	1%	3%	2%	1%
Itália	0%	1%	1%	0%	0%	0%	0%	1%	1%	0%
Escandinávia	0%	1%	1%	0%	0%	0%	0%	1%	1%	0%
Alemanha	1%	1%	2%	1%	0%	0%	1%	1%	2%	1%
Holanda / Bélgica / Luxemburgo	1%	1%	1%	1%	0%	0%	0%	2%	1%	0%
Áustria / Suíça	0%	1%	1%	0%	0%	0%	0%	1%	1%	0%
Rússia	0%	0%	0%	0%	0%	0%	0%	0%	0%	0%
Europa do Leste	0%	0%	0%	0%	0%	0%	0%	0%	0%	0%
América do Norte	6%	7%	12%	6%	0%	0%	5%	10%	10%	2%
Estados Unidos	5%	6%	10%	4%	0%	0%	5%	9%	8%	2%
Canadá	0%	0%	0%	1%	0%	0%	0%	1%	0%	0%
México	0%	1%	1%	1%	0%	0%	0%	1%	1%	0%
América do Sul	15%	18%	17%	16%	2%	27%	14%	21%	19%	7%
Argentina	8%	9%	8%	8%	1%	18%	8%	11%	8%	3%
Chile	3%	6%	5%	5%	1%	0%	3%	4%	6%	2%
Uruguai	1%	1%	2%	1%	0%	3%	1%	1%	1%	1%
Bolívia	0%	0%	1%	0%	0%	0%	0%	0%	1%	0%
Outros países da América do Sul	3%	2%	3%	2%	1%	6%	2%	3%	3%	1%
Ásia	1%	1%	1%	0%	0%	0%	0%	0%	1%	0%
Japão	0%	0%	0%	0%	0%	0%	0%	0%	0%	0%
China	0%	1%	1%	0%	0%	0%	0%	0%	1%	0%
África	0%	1%	1%	0%	0%	0%	0%	0%	1%	1%
Outros países ou não especificados	3%	5%	5%	3%	3%	0%	5%	9%	4%	1%

Principal meio de transporte utilizado para chegar ao destino:	Geral	5*	4*	3*	2*	Flat ¹	Área 1	Área 2	Área 3	Área 4
Avião	72%	71%	77%	72%	65%	-	56%	89%	79%	69%
Navio	1%	1%	1%	1%	0%	-	0%	0%	1%	1%
Ônibus	11%	5%	6%	13%	18%	-	11%	0%	6%	14%
Carro	16%	24%	16%	14%	18%	-	33%	11%	13%	17%

Obs.:As áreas compreendem os seguintes bairros: 1 – Barra/São Conrado; 2 – Ipanema/Leblon; 3 – Copacabana/Leme; 4 – Centro/Glória/Fiamengo.

1 Resultados não representativos devido ao baixo número de informações

Nota: Ocorrem diferenças devido a arredondamentos

Fonte: Fecomércio RJ / ABIH