

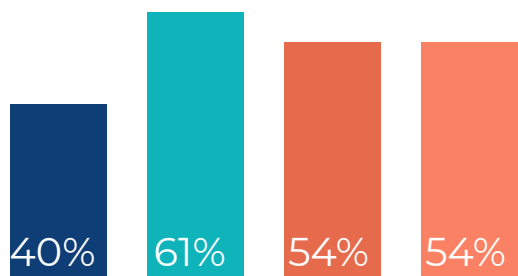
Pesquisa realizada mensalmente pela ABIH e IFec RJ | Pesquisas e Análises, com 49 hotéis na cidade do Rio de Janeiro, nos bairros de Copacabana, Leme, Ipanema, Leblon, São conrado, Barra da Tijuca, Recreio, Centro e em mais 27 bairros.

TAXA DE OCUPAÇÃO HOTELEIRA DA CIDADE DO RIO DE JANEIRO

52%


Ocupação média no mês

TAXA DE OCUPAÇÃO POR LOCALIZAÇÃO



■ Área 1: Barra/São Conrado ■ Área 2: Ipanema/Leblon
■ Área 3: Copacabana/Leme ■ Área 4: Centro/Glória/Flamengo

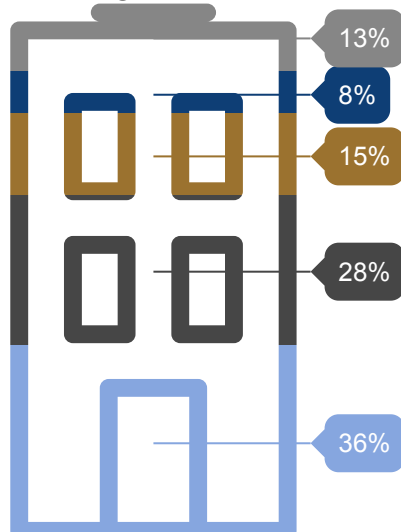
TAXA DE OCUPAÇÃO POR CATEGORIA



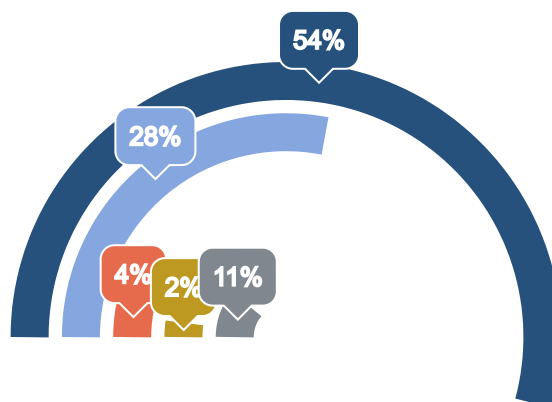
ORIGEM DA RESERVA

H O T E L

- Reservas eletrônicas
- Central de reserva
- Site do hotel
- Walk in
- Representantes do hotel



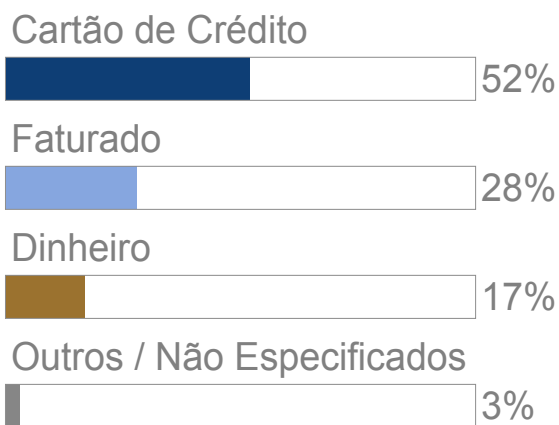
MOTIVO DE ESTADA



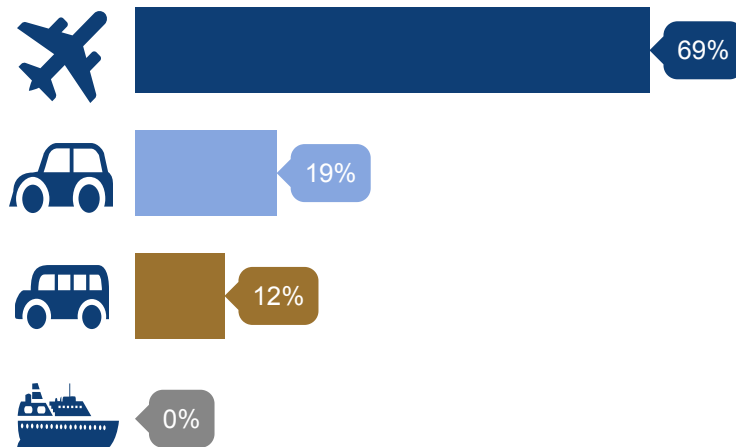
- Lazer
- Negócios/ trabalho
- Convenções / Congressos / Feiras
- Integrante Tripulação Aérea
- Outros

Glossário:
Reservas eletrônicas: reservas através de prestadoras de serviços de acomodação online (Booking, Expedia, Hotels.com)
Central de Reserva: reservas efetuadas através dos telefones dos hotéis.
Site institucional: reservas efetuadas diretamente no site do hotel.
Representantes do hotel: reservas efetivadas através dos representantes da área comercial do hotel.
Walk in: reserva feita diretamente no balcão do hotel.

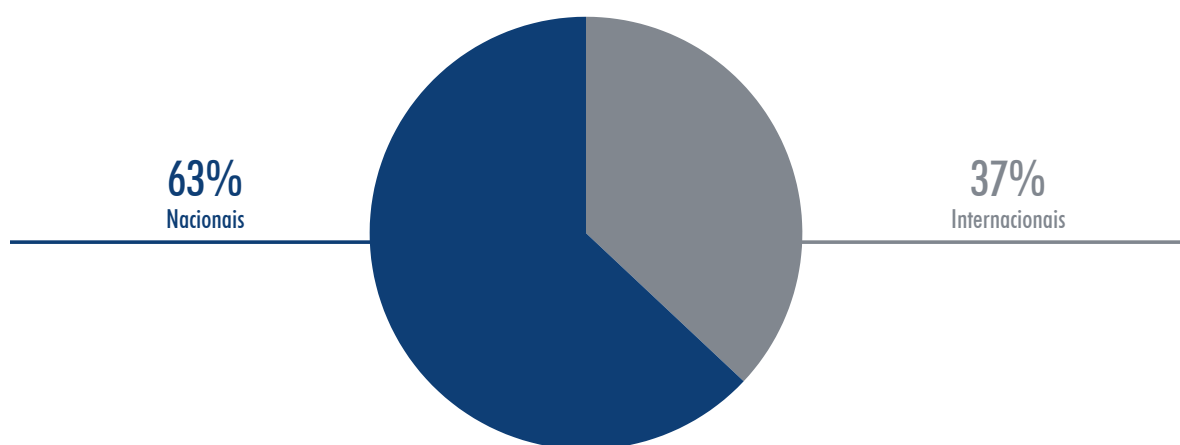
COMPOSIÇÃO DO FATURAMENTO



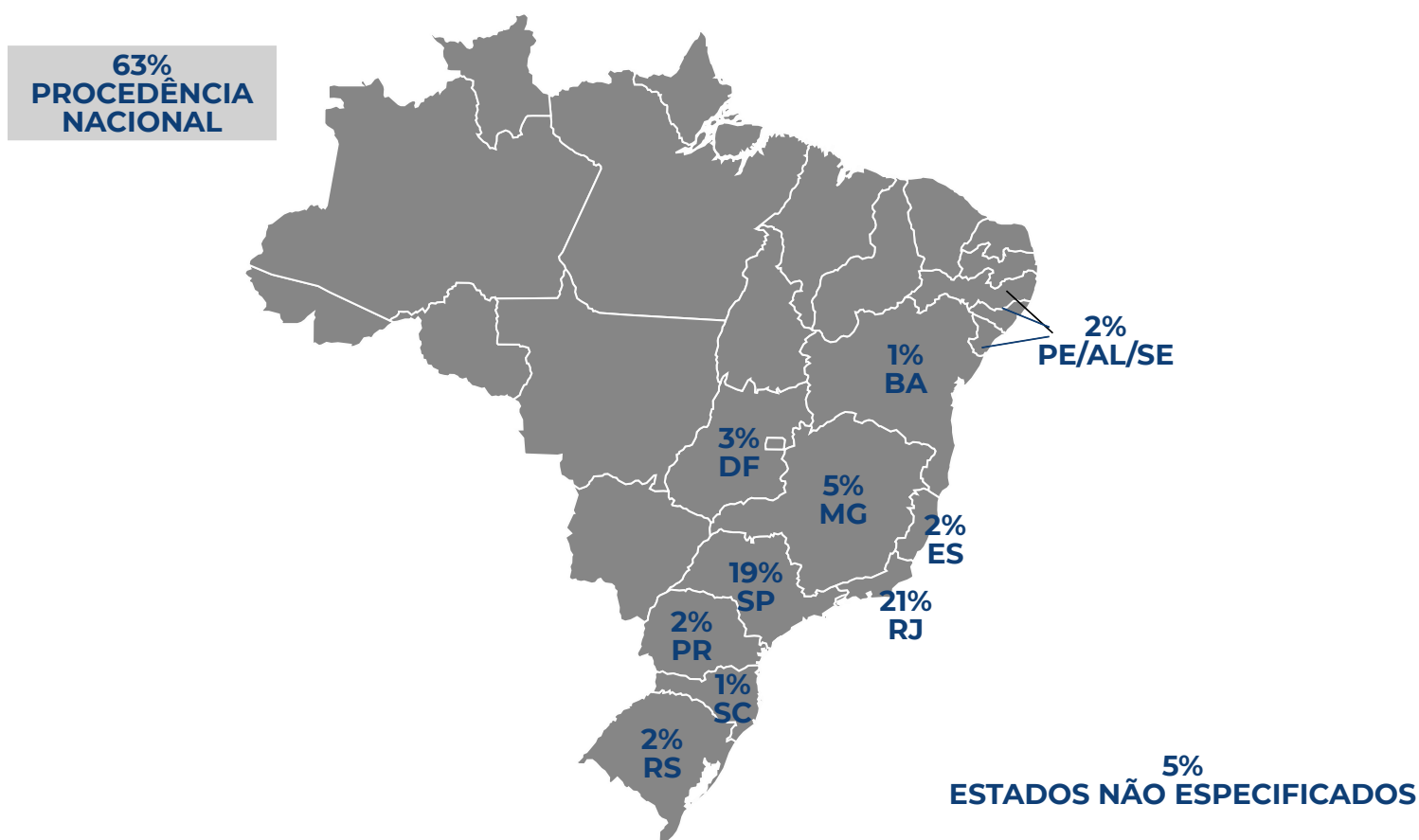
PRINCIPAL MEIO DE TRANSPORTE



SÉRIE DA PROCEDÊNCIA DOS HÓSPEDES



MAPA DA PROCEDÊNCIA DOS HÓSPEDES NACIONAIS



MAPA DA PROCEDÊNCIA DOS HÓSPEDES INTERNACIONAIS

Procedência Internacional	Geral
Europa	8%
Portugal	1%
Espanha	1%
França	1%
Inglaterra	1%
Itália	1%
Escandinávia	1%
Alemanha	1%
Holanda / Bélgica / Luxemburgo	0%
Áustria / Suíça	0%
Rússia	0%
Europa do Leste	0%
América do Norte	7%
Estados Unidos	6%
Canadá	0%
México	1%
América do Sul	18%
Argentina	6%
Chile	6%
Uruguai	1%
Bolívia	0%
Outros países da América do Sul	3%
Ásia	1%
Japão	0%
China	0%
África	1%
Outros países ou não especificados	4%



37%
**PROCEDÊNCIA
INTERNACIONAL**

Nota: Alguns somatórios podem não totalizar 100% devido a arredondamentos.



abih-rj@abihrj.com.br



(21) 3410-5131

Autorizada a reprodução desde que citada a fonte.

RESULTADO DA OCUPAÇÃO HOTELEIRA

JUNHO

Dados sobre ocupação:	Geral	5*	4*	3*	2*	Flat ¹	Área 1	Área 2	Área 3	Área 4
Ocupação média do mês:	52%	54%	52%	51%	53%	-	40%	61%	54%	54%
Tempo de permanência (em dias):	3	3	3	3	3	-	3	3	3	2
Diária média por quarto vendido (em reais):	300,44	864,09	340,17	238,00	146,45	-	253,77	704,12	377,49	252,21

Participação segundo origem da reserva	Geral	5*	4*	3*	2*	Flat ¹	Área 1	Área 2	Área 3	Área 4
Central de reserva	28%	26%	19%	32%	35%	-	26%	17%	23%	38%
Walk in	8%	2%	4%	7%	18%	-	6%	2%	5%	13%
Site do Hotel	15%	10%	20%	15%	9%	-	11%	13%	20%	12%
Reservas eletrônicas	36%	48%	45%	43%	11%	-	53%	48%	44%	23%
Representantes do hotel	13%	15%	12%	3%	28%	-	4%	20%	8%	13%

Cobra-se 10% de Taxa de Serviço	Geral	5*	4*	3*	2*	Flat ¹	Área 1	Área 2	Área 3	Área 4
Sim	35%	56%	53%	38%	0%	-	33%	33%	55%	33%
Não	22%	22%	5%	38%	25%	-	17%	11%	23%	25%
Não Respondeu	43%	22%	42%	25%	75%	-	50%	56%	23%	42%

Faturamento	Geral	5*	4*	3*	2*	Flat ¹	Área 1	Área 2	Área 3	Área 4
Dinheiro	17%	21%	11%	15%	26%	-	27%	10%	14%	19%
Faturado	29%	25%	28%	27%	33%	-	21%	19%	26%	39%
Cartão de Crédito	52%	47%	58%	55%	41%	-	46%	65%	57%	40%
Outros / Não Especificados	2%	8%	2%	3%	0%	-	7%	6%	3%	2%

Tipo de Hóspedes :	Geral	5*	4*	3*	2*	Flat ¹	Área 1	Área 2	Área 3	Área 4
Negócios / Trabalho	28%	22%	26%	44%	10%	-	26%	30%	26%	45%
Convenções / Congressos / Feiras	4%	13%	6%	3%	1%	-	16%	3%	6%	7%
Lazer	54%	58%	55%	44%	66%	-	48%	54%	61%	26%
Integrante Tripulação Aérea	2%	2%	4%	1%	0%	-	1%	1%	1%	12%
Outros / Não Especificados	11%	5%	9%	7%	23%	-	9%	12%	5%	10%

Entrada de Hóspedes:	Geral	5*	4*	3*	2*	Flat ¹	Área 1	Área 2	Área 3	Área 4
Nacionais	63%	52%	51%	64%	82%	-	63%	39%	51%	80%
Internacionais	37%	48%	49%	36%	18%	-	37%	61%	49%	20%

Procedência Nacional	Geral	5*	4*	3*	2*	Flat ¹	Área 1	Área 2	Área 3	Área 4
Bahia	1%	1%	1%	1%	2%	-	1%	1%	1%	2%
Distrito Federal	3%	4%	3%	4%	1%	-	4%	2%	4%	4%
Espírito Santo	2%	2%	1%	3%	1%	-	3%	1%	2%	3%
Minas Gerais	5%	5%	5%	6%	4%	-	8%	5%	4%	7%
Paraná	2%	2%	2%	1%	2%	-	3%	1%	2%	1%
Pernambuco/ Alagoas / Sergipe	2%	0%	1%	3%	2%	-	1%	1%	1%	3%
Rio de Janeiro	21%	9%	7%	16%	52%	-	21%	5%	6%	32%
Rio Grande do Sul	2%	3%	3%	3%	1%	-	4%	2%	3%	2%
Santa Catarina	1%	1%	1%	1%	1%	-	1%	0%	1%	1%
São Paulo (Capital)	15%	15%	17%	18%	7%	-	14%	14%	18%	14%
São Paulo (Interior)	4%	1%	5%	4%	2%	-	1%	3%	3%	8%
Estados Não Especificados	5%	7%	4%	3%	7%	-	2%	5%	6%	5%

Procedência Internacional	Geral	5*	4*	3*	2*	Flat ¹	Área 1	Área 2	Área 3	Área 4
Europa	8%	9%	14%	7%	3%	-	6%	22%	10%	3%
Portugal	1%	0%	1%	0%	2%	-	0%	2%	0%	0%
Espanha	1%	1%	1%	2%	0%	-	0%	2%	1%	1%
França	1%	2%	2%	1%	0%	-	1%	4%	2%	0%
Inglaterra	1%	2%	2%	1%	0%	-	0%	4%	2%	0%
Itália	1%	1%	1%	1%	0%	-	2%	2%	1%	0%
Escandinávia	1%	1%	2%	0%	0%	-	1%	4%	1%	0%
Alemanha	1%	1%	2%	1%	0%	-	0%	2%	1%	0%
Holanda / Bélgica / Luxemburgo	0%	0%	1%	0%	0%	-	0%	1%	0%	0%
Áustria / Suíça	0%	1%	1%	0%	0%	-	1%	1%	0%	0%
Rússia	0%	0%	0%	0%	0%	-	0%	0%	1%	0%
Europa do Leste	0%	1%	1%	1%	0%	-	0%	0%	1%	0%
América do Norte	7%	8%	11%	6%	1%	-	5%	11%	10%	4%
Estados Unidos	6%	7%	10%	5%	1%	-	5%	10%	8%	4%
Canadá	0%	0%	1%	1%	0%	-	0%	1%	1%	0%
México	1%	1%	1%	1%	0%	-	0%	1%	1%	0%
América do Sul	18%	21%	19%	19%	12%	-	15%	19%	23%	10%
Argentina	6%	8%	7%	8%	3%	-	7%	8%	9%	3%
Chile	6%	7%	6%	6%	6%	-	6%	5%	8%	4%
Uruguai	1%	1%	1%	2%	1%	-	0%	1%	2%	0%
Bolívia	0%	0%	0%	1%	0%	-	0%	0%	0%	1%
Outros países da América do Sul	3%	4%	4%	3%	2%	-	1%	4%	5%	2%
Ásia	1%	1%	1%	1%	0%	-	1%	1%	1%	0%
Japão	0%	0%	0%	0%	0%	-	1%	0%	0%	0%
China	0%	1%	1%	0%	0%	-	1%	1%	1%	0%
África	1%	3%	1%	0%	0%	-	1%	1%	2%	0%
Outros países ou não especificados	4%	7%	4%	3%	3%	-	8%	6%	4%	2%

Meio de transporte utilizado para chegar ao destino:	Geral	5*	4*	3*	2*	Flat ¹	Área 1	Área 2	Área 3	Área 4
Avião	69%	66%	78%	68%	57%	-	52%	95%	78%	62%
Navio	0%	0%	1%	0%	0%	-	0%	0%	1%	0%
Ônibus	12%	10%	5%	15%	18%	-	15%	0%	7%	18%
Carro	19%	23%	16%	17%	25%	-	33%	5%	15%	21%

Obs.:As áreas compreendem os seguintes bairros: 1 – Barra/São Conrado; 2 – Ipanema/Leblon; 3 – Copacabana/Leme; 4 – Centro/Glória/Flamengo.

¹ Resultados não representativos devido ao baixo número de informações

Nota: Ocorrem diferenças devido a arredondamentos

Fonte: Fecomércio RJ / ABIH