

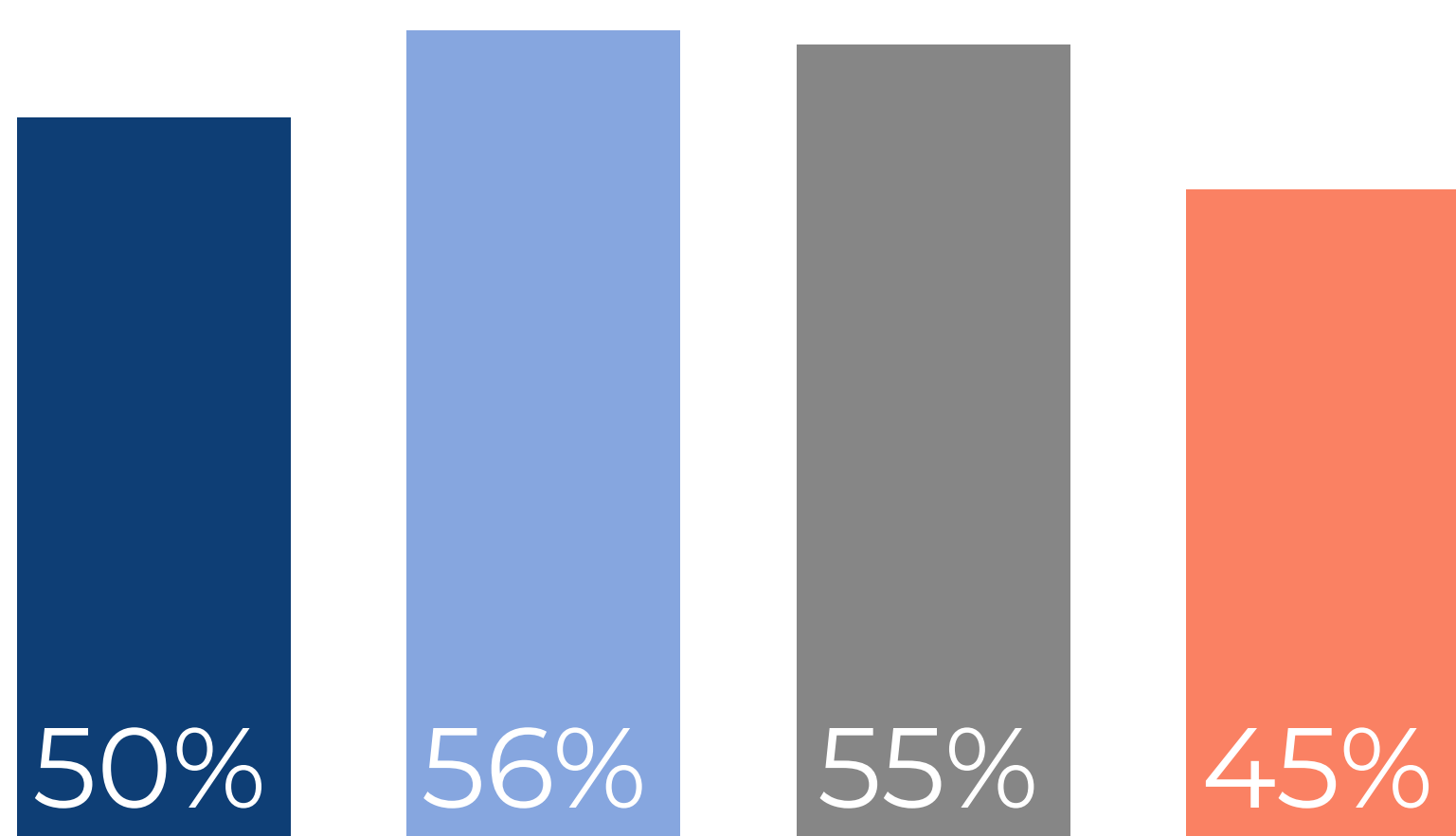
Pesquisa realizada mensalmente pela ABIH e IFec RJ | Pesquisas e Análises, com 50 hotéis na cidade do Rio de Janeiro, nos bairros de Copacabana, Leme, Ipanema, Leblon, São conrado, Barra da Tijuca, Recreio, Centro e em mais 27 bairros.

TAXA DE OCUPAÇÃO HOTELEIRA DA CIDADE DO RIO DE JANEIRO

47%

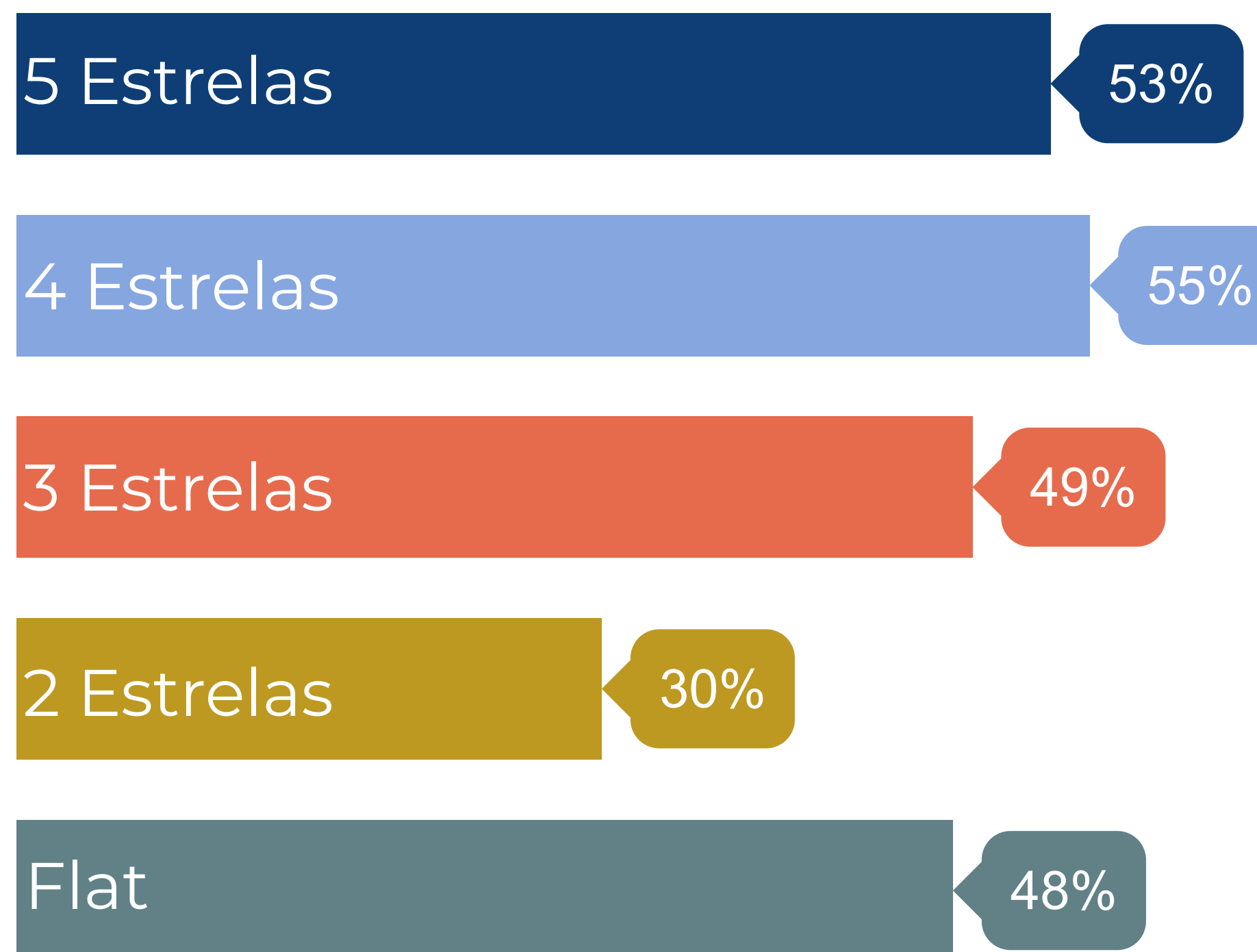
Ocupação média no mês

TAXA DE OCUPAÇÃO POR LOCALIZAÇÃO



■ Área 1: Barra/São Conrado ■ Área 2: Ipanema/Leblon
■ Área 3: Copacabana/Leme ■ Área 4: Centro/Glória/Flamengo

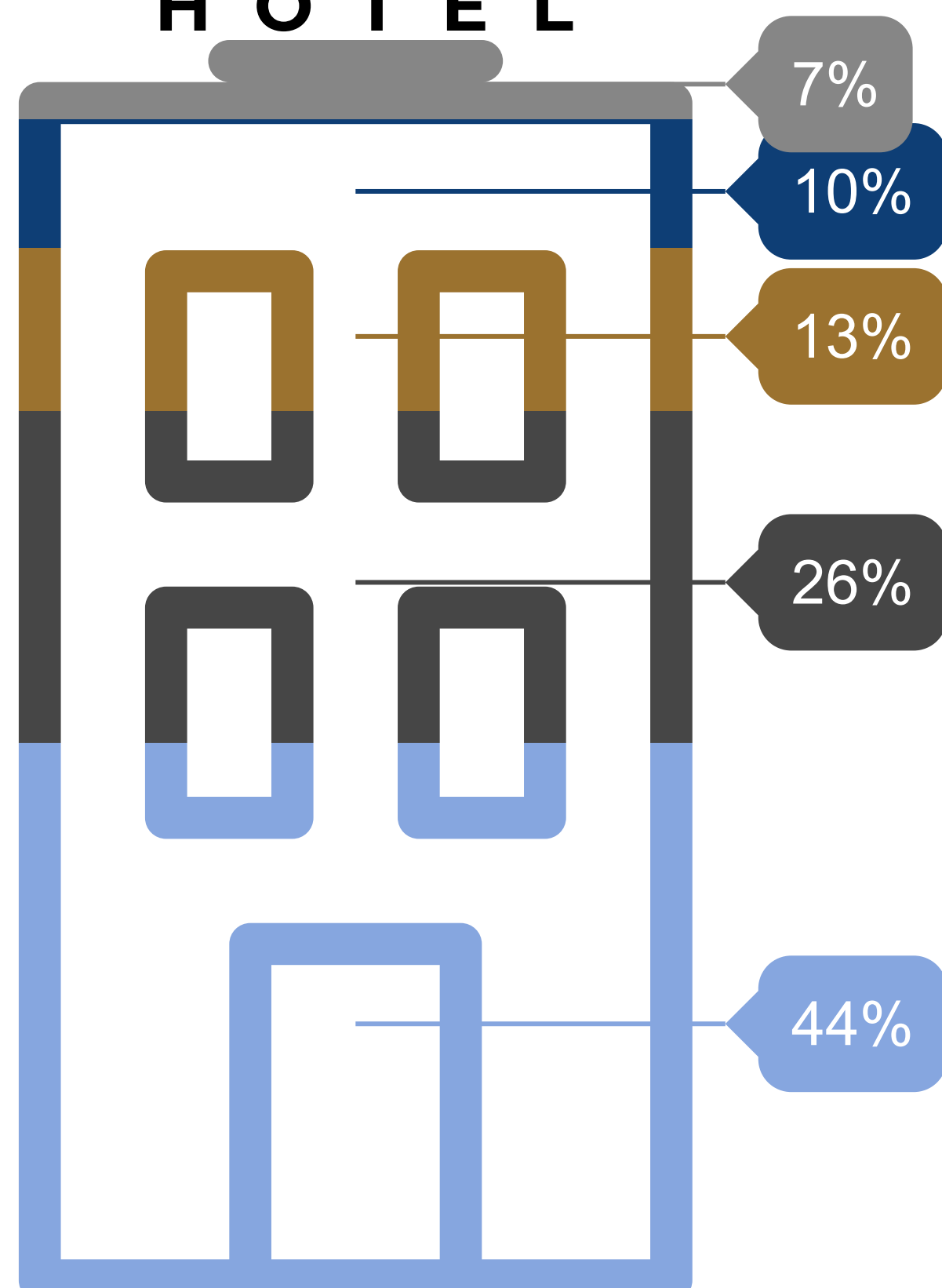
TAXA DE OCUPAÇÃO POR CATEGORIA



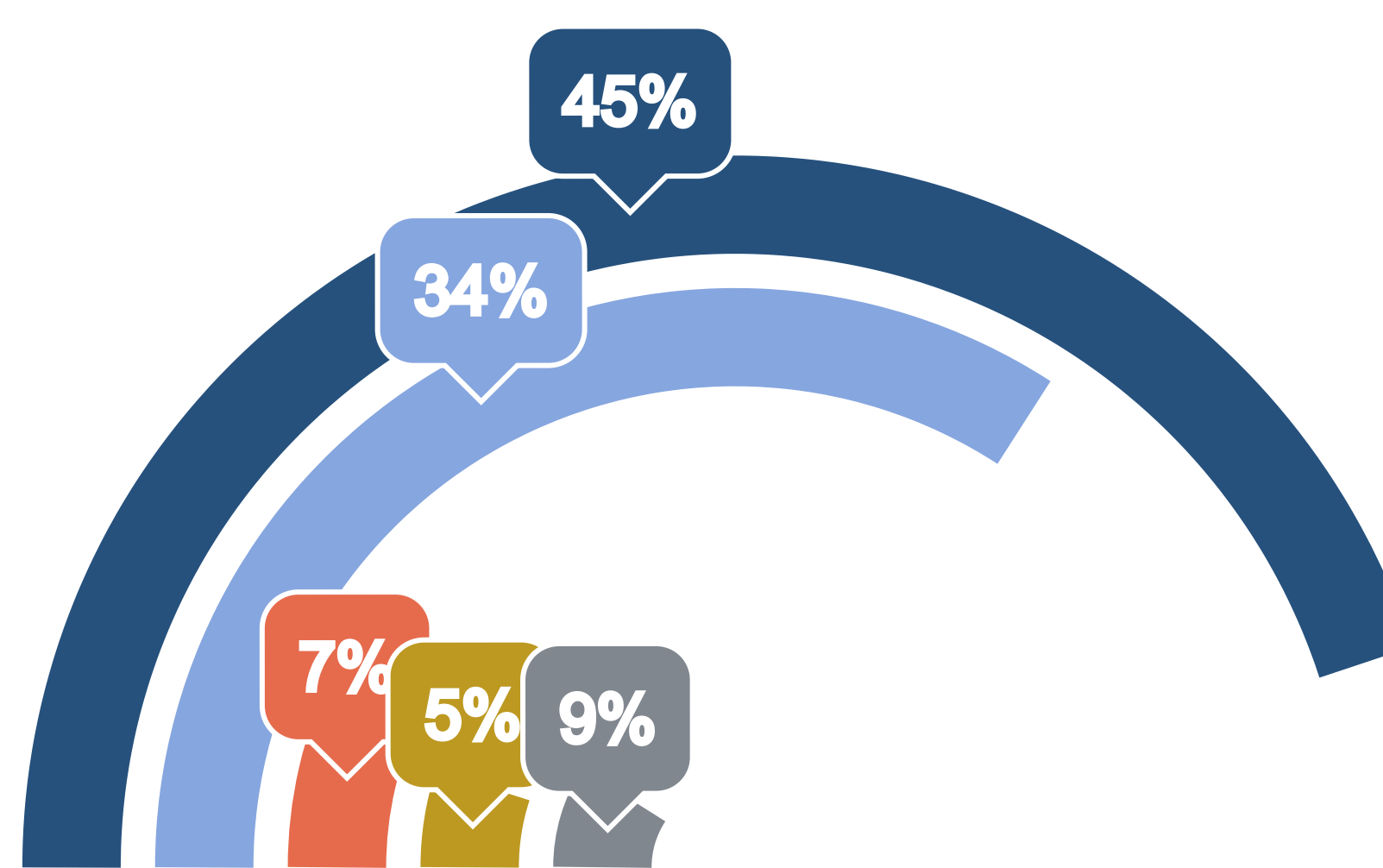
ORIGEM DA RESERVA

H O T E L

■ Reservas eletrônicas
■ Central de reserva
■ Site do hotel
■ Walk in
■ Representantes do hotel



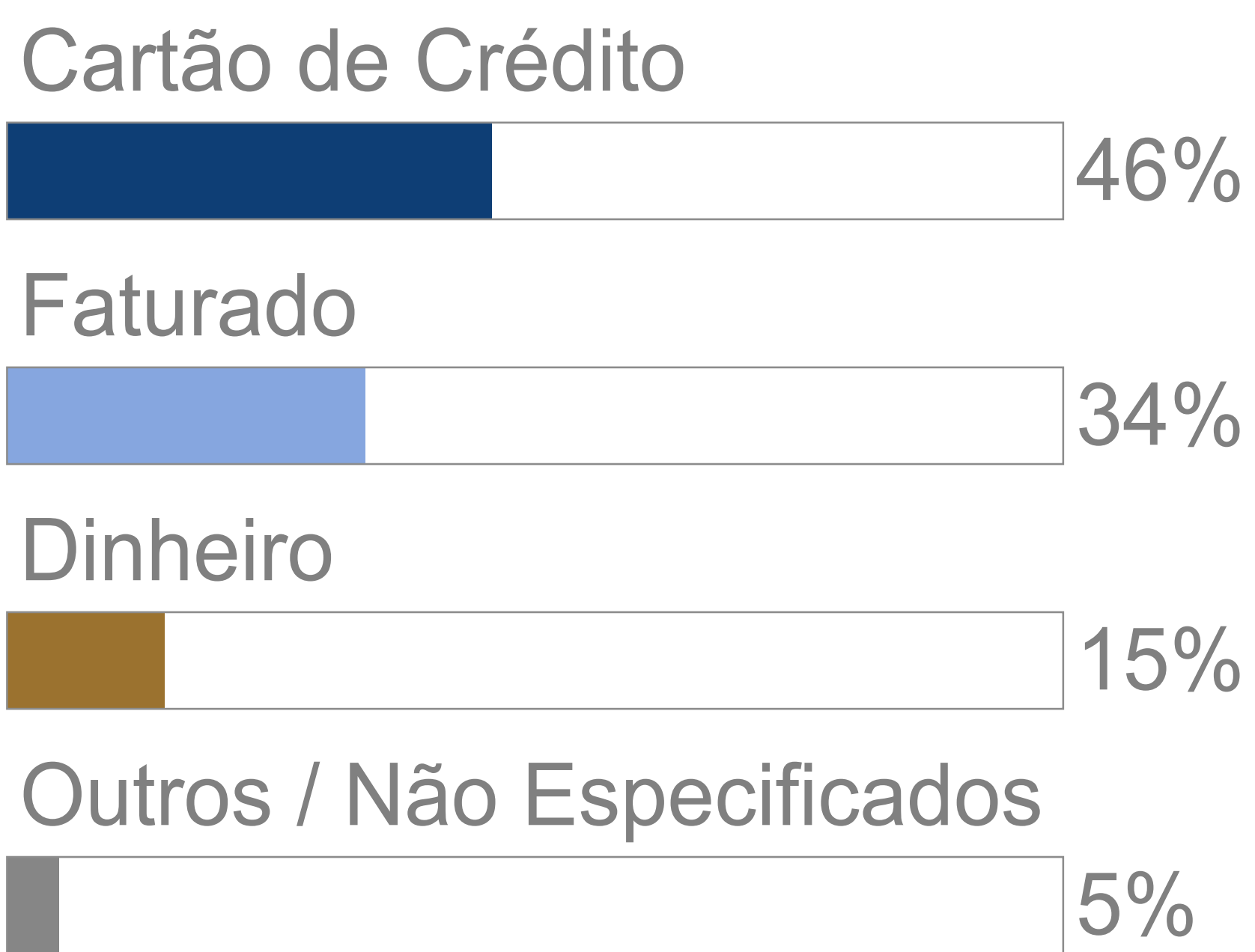
MOTIVO DE ESTADA



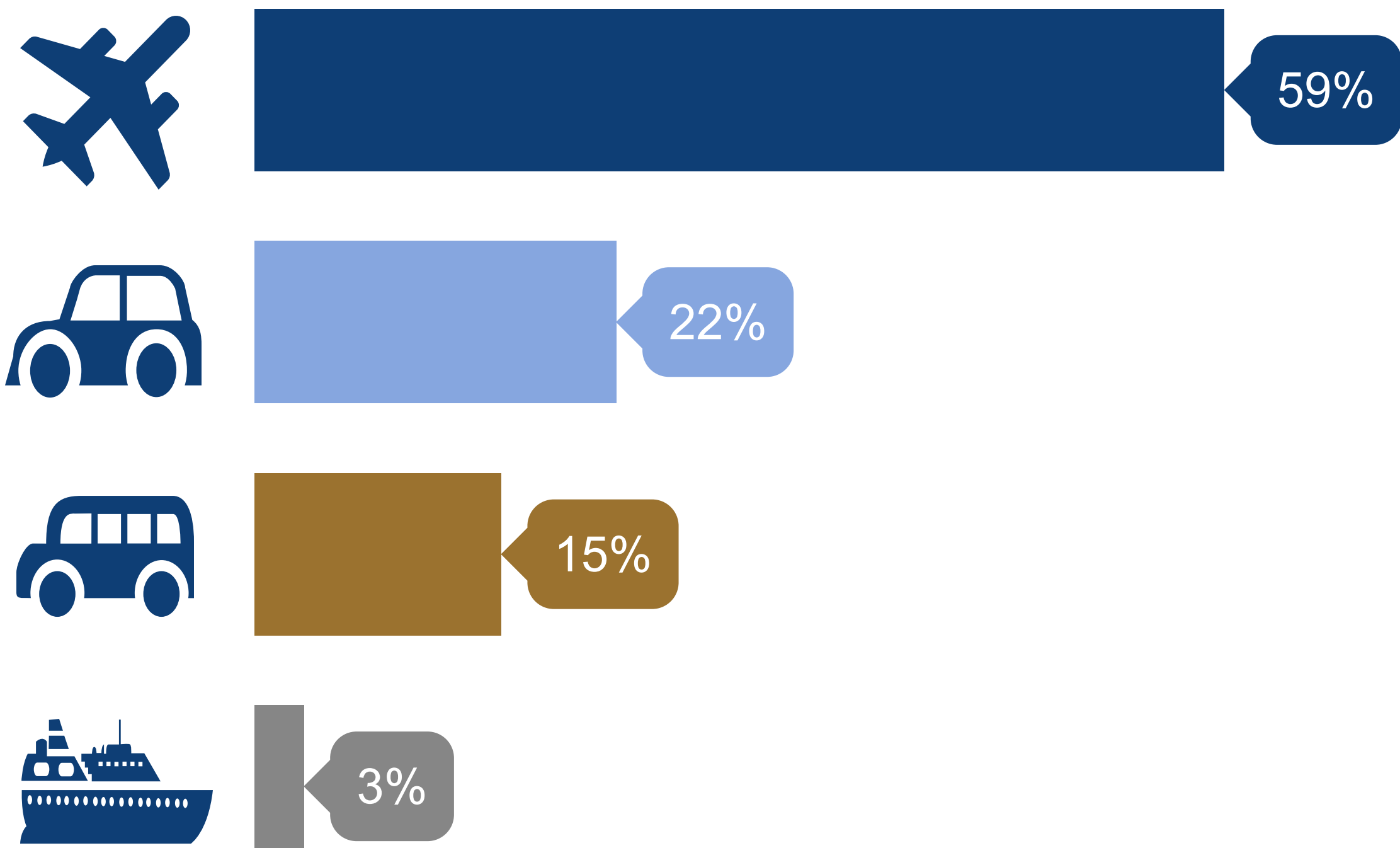
■ Lazer
■ Negócios/trabalho
■ Convenções / Congressos / Feiras
■ Integrante Tripulação Aérea
■ Outros

Glossário:
Reservas eletrônicas: reservas através de prestadoras de serviços de acomodação online (Booking, Expedia, Hoteis.com)
Central de Reserva: reservas efetuadas através dos telefones dos hotéis.
Site institucional: reservas efetuadas diretamente no site do hotel.
Representantes do hotel: reservas efetivadas através dos representantes da área comercial do hotel.
Walk in: reserva feita diretamente no balcão do hotel.

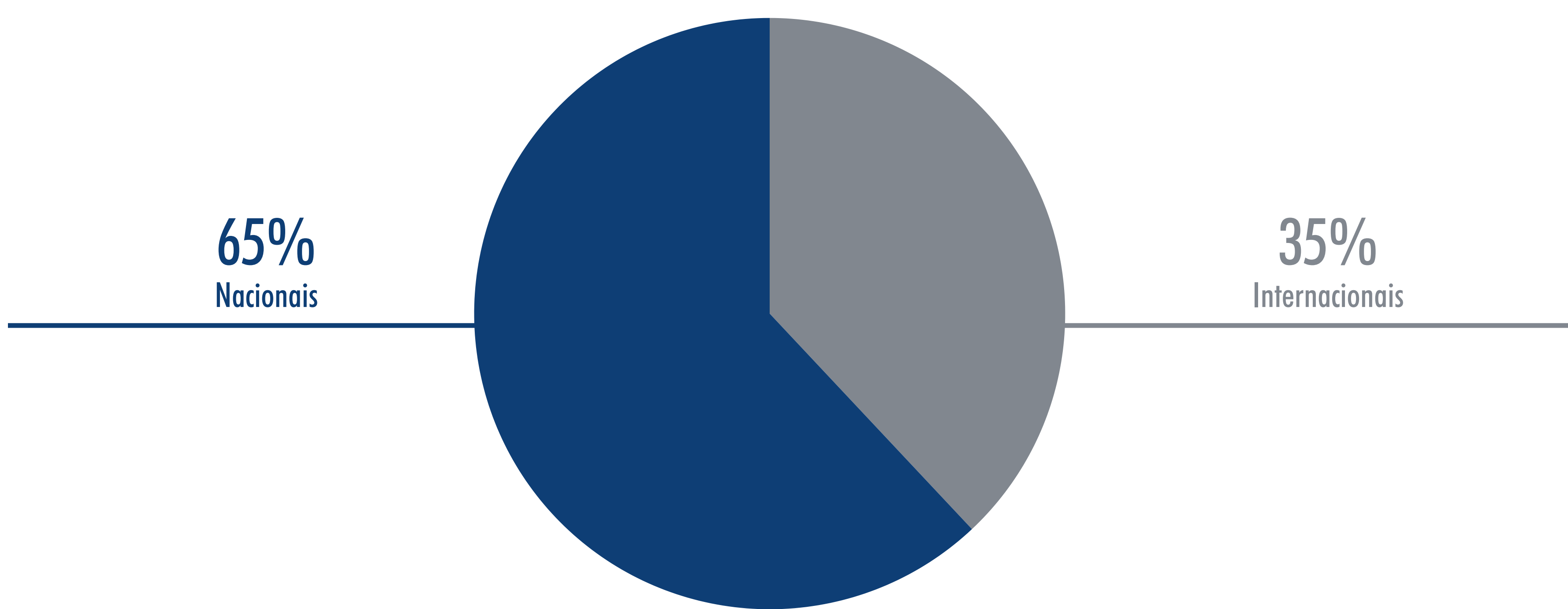
COMPOSIÇÃO DO FATURAMENTO



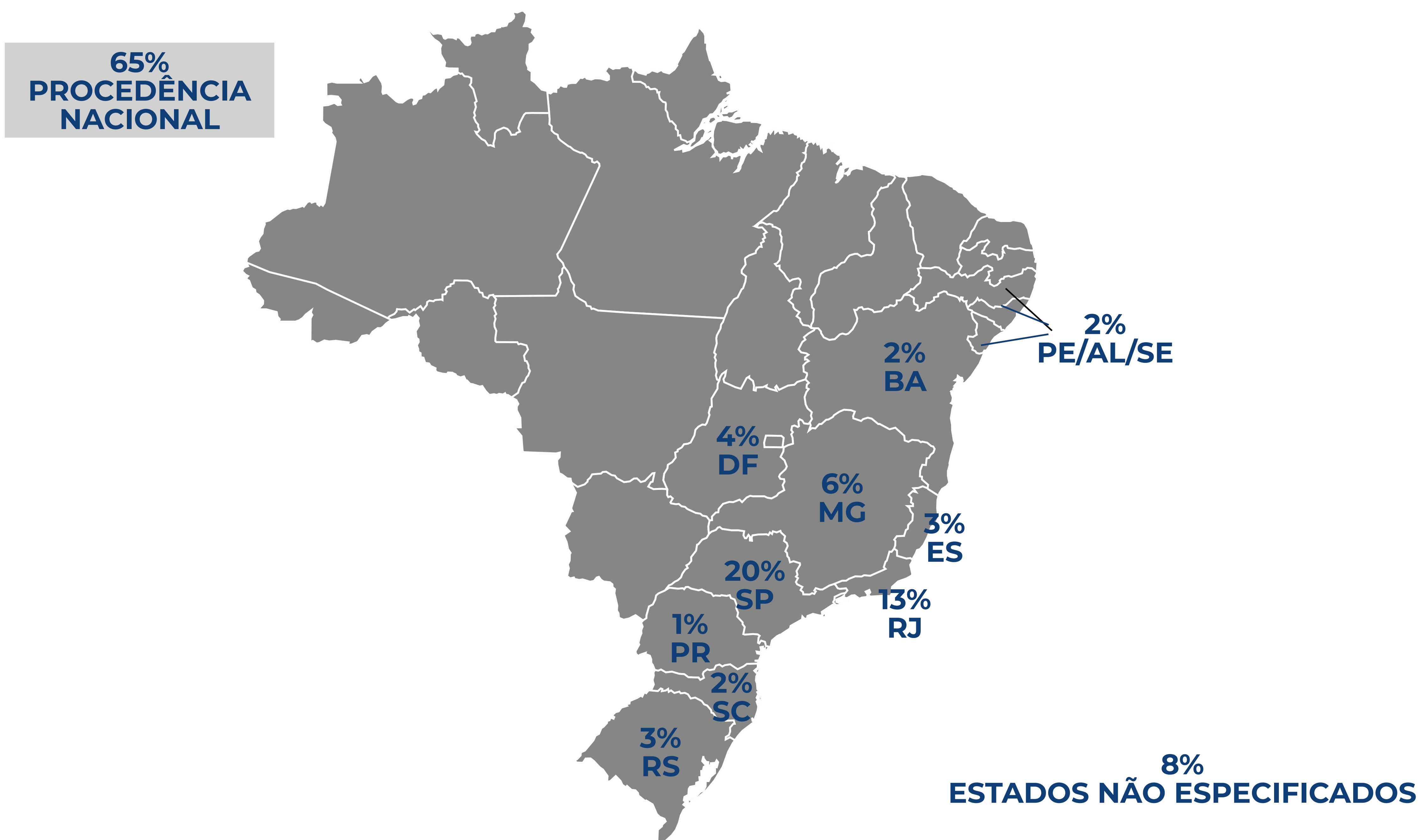
PRINCIPAL MEIO DE TRANSPORTE



SÉRIE DA PROCEDÊNCIA DOS HÓSPEDES



MAPA DA PROCEDÊNCIA DOS HÓSPEDES NACIONAIS



MAPA DA PROCEDÊNCIA DOS HÓSPEDES INTERNACIONAIS

Procedência Internacional	Geral
Europa	9%
Portugal	1%
Espanha	1%
França	2%
Inglaterra	2%
Itália	1%
Escandinávia	1%
Alemanha	1%
Holanda / Bélgica / Luxemburgo	1%
Áustria / Suíça	0%
Rússia	0%
Europa do Leste	1%
América do Norte	6%
Estados Unidos	4%
Canadá	0%
México	1%
América do Sul	14%
Argentina	6%
Chile	5%
Uruguai	1%
Bolívia	0%
Outros países da América do Sul	2%
Ásia	1%
Japão	1%
China	1%
África	1%
Outros países ou não especificados	4%



35%
PROCEDÊNCIA
INTERNACIONAL

Nota: Alguns somatórios podem não totalizar 100% devido a arredondamentos.



abih-rj@abihRJ.com.br



(21) 3410-5131

Autorizada a reprodução desde que citada a fonte.

Dados sobre ocupação:	Geral	5*	4*	3*	2*	Flat	Área 1	Área 2	Área 3	Área 4
Ocupação média do mês:	47%	53%	55%	49%	30%	48%	50%	56%	55%	45%
Previsão de ocupação para o mês seguinte:	51%	46%	54%	50%	60%	35%	41%	57%	51%	54%
Tempo de permanência (em dias):	3	3	3	3	2	4	3	3	3	2
Diária média por quarto vendido (em reais):	329,29	736,23	346,89	206,92	-	351,96	307,76	716,35	344,09	288,51

Participação segundo origem da reserva	Geral	5*	4*	3*	2*	Flat	Área 1	Área 2	Área 3	Área 4
Central de reserva	26%	25%	20%	32%	18%	40%	22%	25%	23%	32%
Walk in	10%	5%	7%	9%	15%	13%	11%	6%	5%	14%
Site do Hotel	13%	13%	15%	15%	2%	23%	17%	17%	15%	6%
Reservas eletrônicas	44%	44%	49%	38%	65%	15%	44%	37%	47%	44%
Representantes do hotel	7%	13%	10%	6%	0%	10%	5%	15%	9%	4%

Cobra-se 10% de Taxa de Serviço	Geral	5*	4*	3*	2*	Flat	Área 1	Área 2	Área 3	Área 4
Sim	29%	50%	50%	36%	0%	0%	25%	14%	54%	36%
Não	32%	20%	20%	43%	25%	50%	38%	29%	25%	27%
Não Respondeu	40%	30%	30%	21%	75%	50%	38%	57%	21%	36%

Faturamento	Geral	5*	4*	3*	2*	Flat	Área 1	Área 2	Área 3	Área 4
Dinheiro	15%	9%	11%	16%	21%	18%	13%	9%	14%	15%
Faturado	34%	20%	36%	30%	36%	45%	30%	29%	29%	41%
Cartão de Crédito	46%	44%	50%	52%	39%	33%	39%	47%	54%	41%
Outros / Não Especificados	5%	27%	4%	2%	5%	5%	19%	15%	4%	3%

Tipo de Hóspedes :	Geral	5*	4*	3*	2*	Flat	Área 1	Área 2	Área 3	Área 4
Negócios / Trabalho	34%	24%	32%	46%	31%	20%	25%	36%	29%	58%
Convenções / Congressos / Feiras	7%	18%	8%	6%	1%	10%	29%	4%	6%	5%
Lazer	45%	51%	48%	41%	47%	43%	39%	44%	57%	24%
Integrante Tripulação Aérea	5%	1%	5%	2%	0%	22%	1%	5%	4%	6%
Outros / Não Especificados	9%	5%	7%	5%	20%	5%	7%	12%	4%	8%

Entrada de Hóspedes:	Geral	5*	4*	3*	2*	Flat	Área 1	Área 2	Área 3	Área 4
Nacionais	65%	53%	52%	70%	88%	49%	67%	40%	50%	82%
Internacionais	35%	47%	48%	30%	12%	51%	33%	60%	50%	18%

Procedência Nacional	Geral	5*	4*	3*	2*	Flat	Área 1	Área 2	Área 3	Área 4
Bahia	2%	0%	1%	2%	3%	4%	1%	1%	1%	2%
Distrito Federal	4%	5%	5%	6%	1%	4%	7%	2%	4%	8%
Espírito Santo	3%	3%	3%	3%	2%	5%	6%	1%	2%	4%
Minas Gerais	6%	7%	5%	5%	5%	9%	11%	6%	4%	7%
Paraná	1%	1%	1%	1%	1%	3%	1%	1%	2%	1%
Pernambuco/ Alagoas / Sergipe	2%	2%	1%	3%	3%	2%	3%	1%	2%	1%
Rio de Janeiro	13%	10%	6%	14%	28%	4%	16%	5%	5%	22%
Rio Grande do Sul	3%	2%	5%	4%	2%	2%	3%	4%	4%	4%
Santa Catarina	2%	1%	1%	2%	2%	3%	2%	1%	1%	1%
São Paulo (Capital)	16%	13%	15%	20%	21%	6%	15%	14%	14%	22%
São Paulo (Interior)	4%	2%	4%	4%	2%	5%	3%	3%	3%	5%
Estados Não Especificados	8%	6%	5%	6%	19%	3%	0%	3%	9%	6%

Procedência Internacional	Geral	5*	4*	3*	2*	Flat	Área 1	Área 2	Área 3	Área 4
Europa	9%	14%	13%	7%	1%	17%	10%	22%	13%	4%
Portugal	1%	2%	1%	0%	0%	1%	2%	2%	1%	0%
Espanha	1%	2%	1%	2%	0%	1%	1%	1%	2%	2%
França	2%	2%	3%	1%	1%	2%	1%	5%	2%	1%
Inglaterra	2%	3%	3%	1%	0%	2%	2%	4%	3%	1%
Itália	1%	1%	1%	0%	0%	2%	1%	2%	1%	0%
Escandinávia	1%	1%	1%	0%	0%	2%	1%	2%	1%	0%
Alemanha	1%	2%	2%	0%	0%	0%	1%	1%	2%	0%
Holanda / Bélgica / Luxemburgo	1%	1%	0%	1%	0%	2%	1%	1%	0%	0%
Áustria / Suíça	0%	1%	1%	0%	0%	0%	1%	1%	0%	0%
Rússia	0%	0%	1%	0%	0%	1%	0%	1%	1%	0%
Europa do Leste	1%	0%	1%	0%	0%	3%	0%	1%	1%	0%
América do Norte	6%	9%	10%	5%	1%	4%	5%	13%	11%	5%
Estados Unidos	4%	6%	9%	4%	1%	1%	4%	10%	8%	4%
Canadá	0%	1%	1%	0%	0%	1%	0%	2%	1%	0%
México	1%	3%	1%	1%	0%	2%	0%	1%	2%	0%
América do Sul	14%	13%	17%	14%	9%	18%	10%	19%	18%	8%
Argentina	6%	6%	8%	6%	2%	11%	4%	11%	7%	2%
Chile	5%	5%	5%	5%	6%	3%	4%	4%	6%	5%
Uruguai	1%	0%	1%	1%	0%	1%	0%	1%	1%	0%
Bolívia	0%	1%	0%	0%	0%	1%	1%	0%	0%	0%
Outros países da América do Sul	2%	1%	3%	2%	0%	2%	0%	2%	3%	1%
Ásia	1%	1%	1%	1%	0%	3%	2%	2%	1%	1%
Japão	1%	0%	0%	0%	0%	3%	1%	1%	0%	0%
China	1%	1%	1%	1%	0%	1%	1%	1%	1%	0%
África	1%	1%	1%	0%	0%	0%	0%	0%	1%	1%
Outros países ou não especificados	4%	8%	5%	2%	1%	7%	6%	5%	6%	1%

Meio de transporte utilizado para chegar ao destino:	Geral	5*	4*	3*	2*	Flat	Área 1	Área 2	Área 3	Área 4
Avião	59%	70%	63%	65%	60%	30%	58%	76%	68%	59%
Navio	3%	0%	4%	1%	0%	14%	0%	3%	4%	0%
Ônibus	15%	7%	12%	19%	9%	30%	10%	7%	12%	19%
Carro	22%	23%	21%	15%	31%	26%	31%	14%	15%	22%

Obs.:As áreas compreendem os seguintes bairros: 1 – Barra/São Conrado; 2 – Ipanema/Leblon; 3 – Copacabana/Leme; 4 – Centro/Glória/Flamengo.

1 Resultados não representativos devido ao baixo número de informações

Nota: Ocorrem diferenças devido a arredondamentos

Fonte: Fecomércio RJ / ABIH