

Janeiro/2019

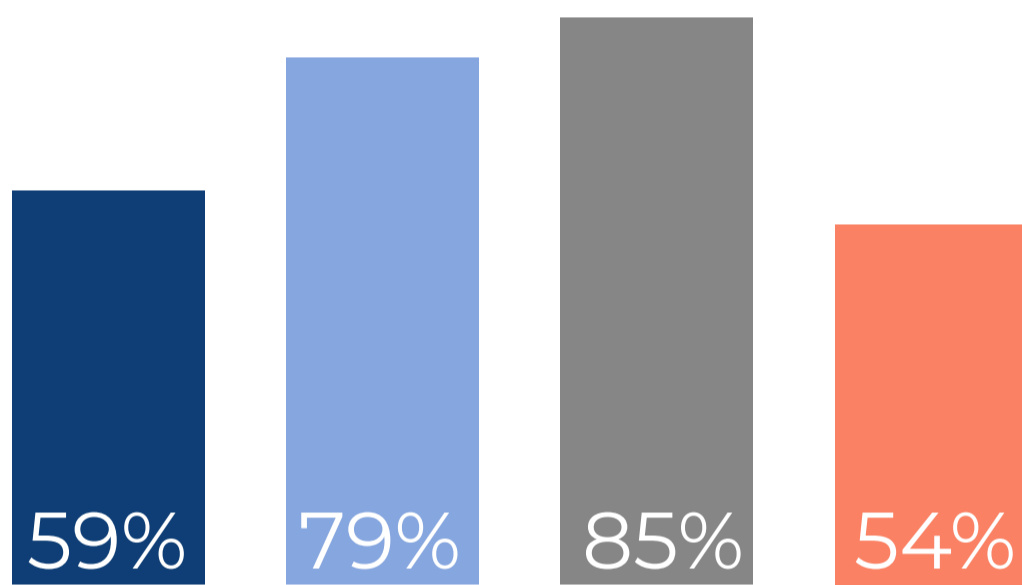
Pesquisa realizada mensalmente pela ABIH e IFec RJ | Pesquisas e Análises, com 49 hotéis na cidade do Rio de Janeiro, nos bairros de Copacabana, Leme, Ipanema, Leblon, São conrado, Barra da Tijuca, Recreio, Centro e em mais 27 bairros.

TAXA DE OCUPAÇÃO HOTELEIRA DA CIDADE DO RIO DE JANEIRO

74%

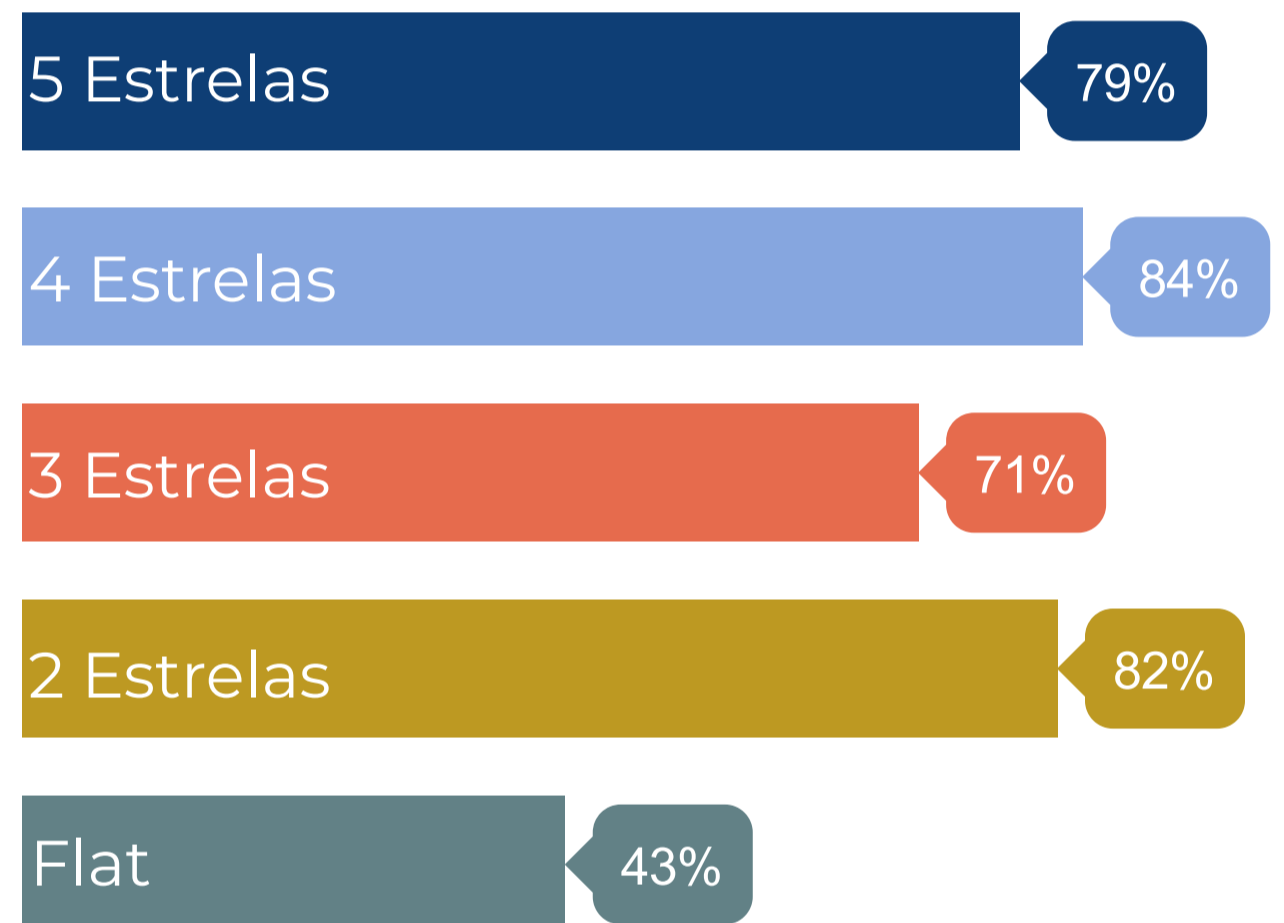
Ocupação média no mês

TAXA DE OCUPAÇÃO POR LOCALIZAÇÃO



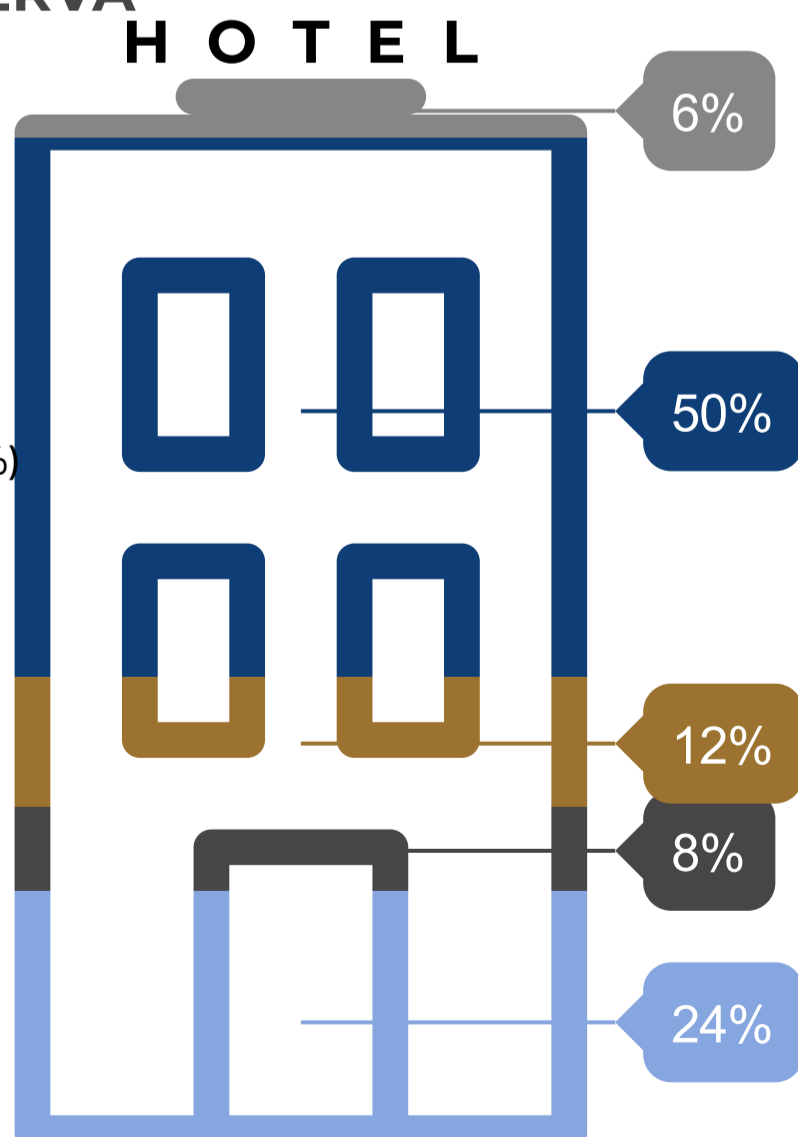
■ Área 1: Barra/São Conrado ■ Área 2: Ipanema/Leblon
■ Área 3: Copacabana/Leme ■ Área 4: Centro/Glória/Flamengo

TAXA DE OCUPAÇÃO POR CATEGORIA

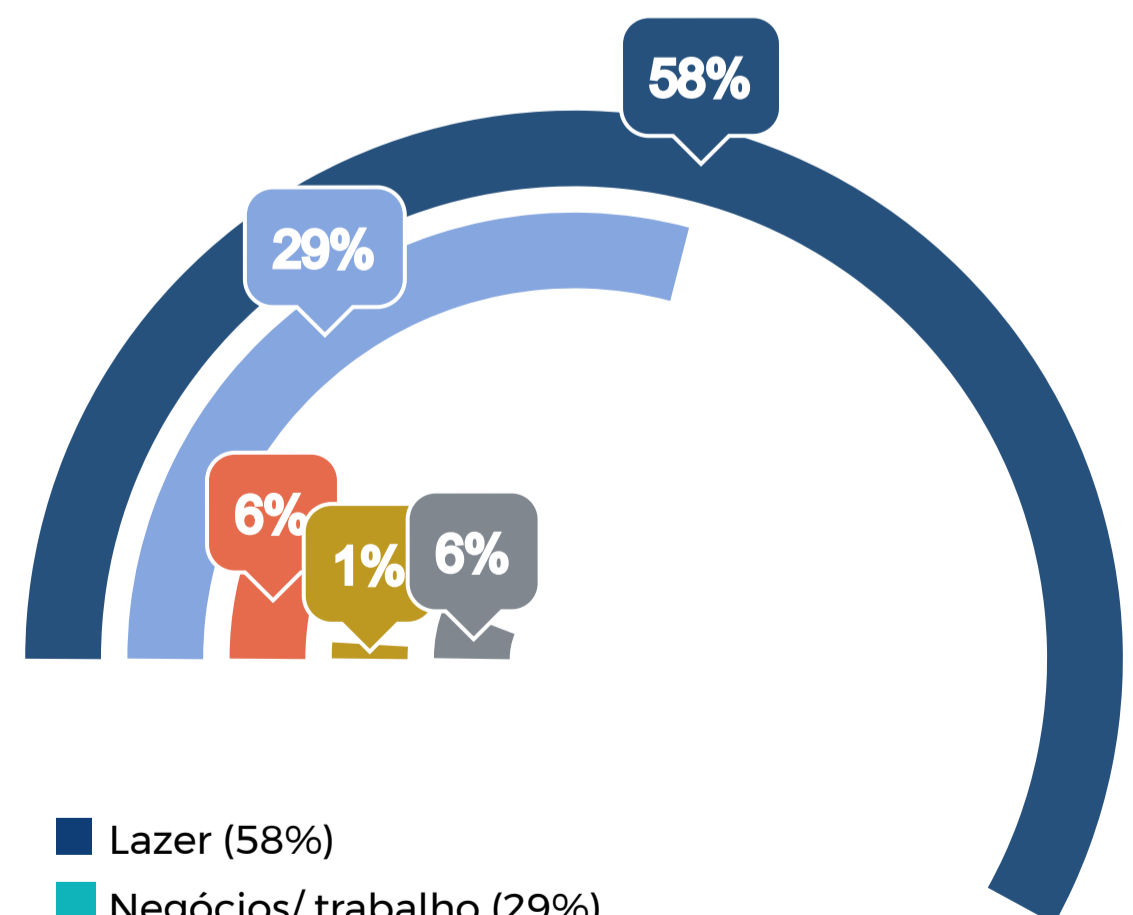


ORIGEM DA RESERVA

■ Reservas eletrônicas (50%)
■ Central de reserva (24%)
■ Site do hotel (12%)
■ Walk in (8%)
■ Representantes do hotel (6%)




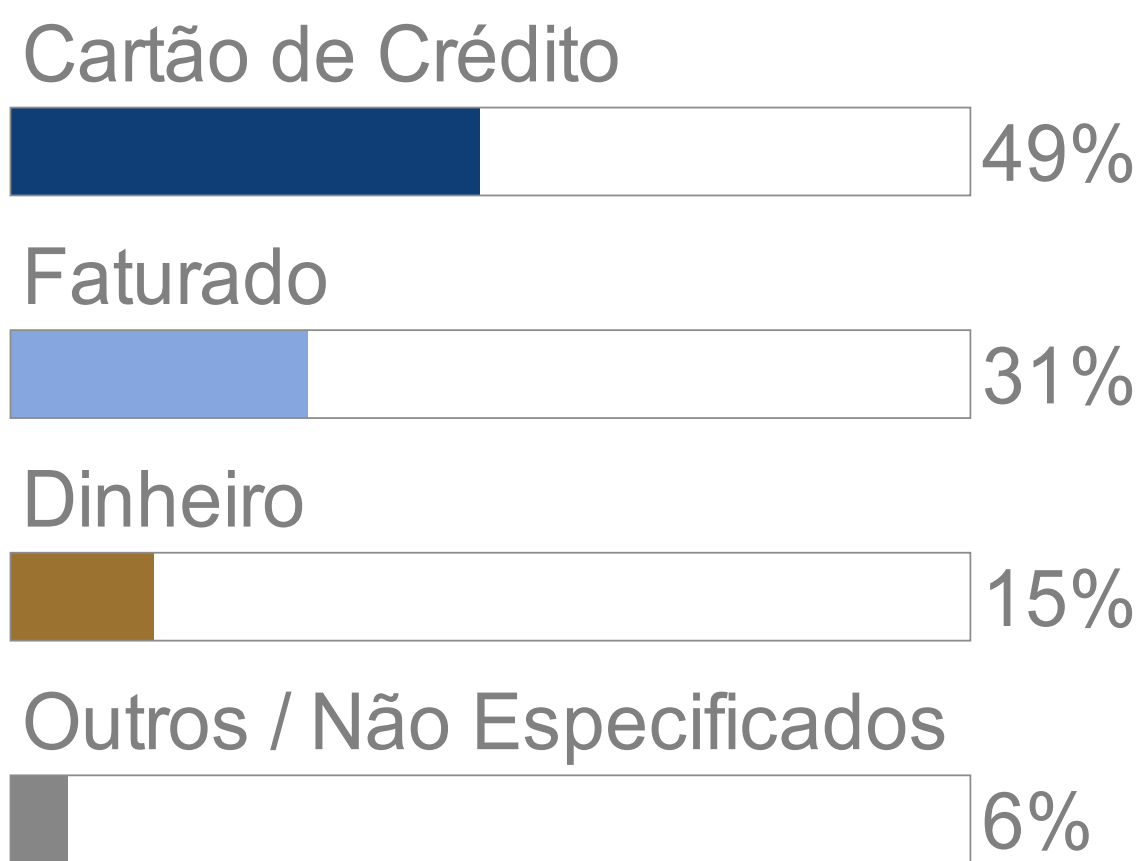
MOTIVO DE ESTADA



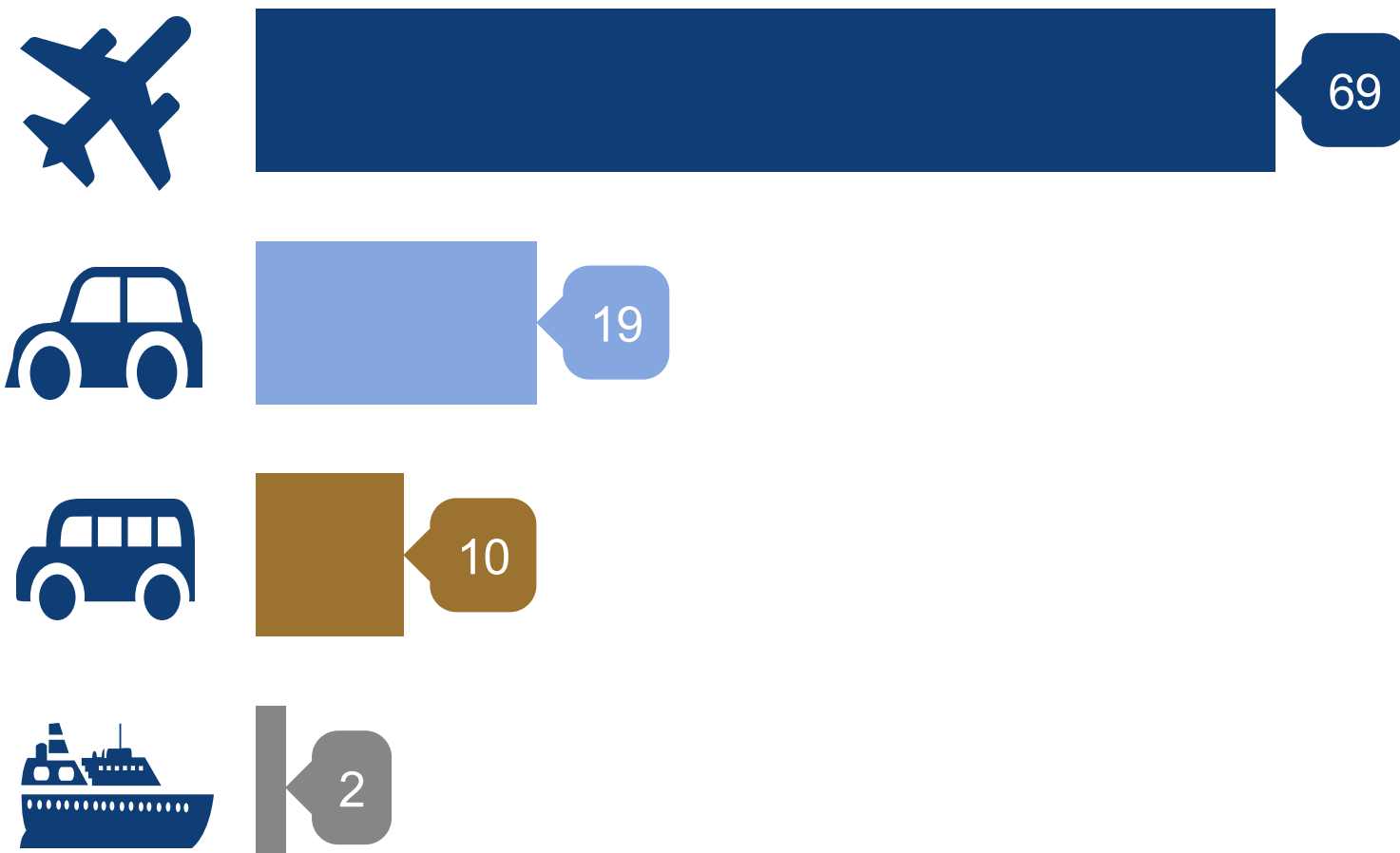
■ Lazer (58%)
■ Negócios/ trabalho (29%)
■ Convenções / Congressos / Feiras (6%)
■ Integrante Tripulação Aérea (1%)
■ Outros (6%)

Glossário:
Reservas eletrônicas: reservas através de prestadoras de serviços de acomodação online (Booking, Expedia, Hoteis.com)
Central de Reserva: reservas efetuadas através dos telefones dos hotéis.
Site institucional: reservas efetuadas diretamente no site do hotel.
Representantes do hotel: reservas efetivadas através dos representantes da área comercial do hotel.
Walk in: reserva feita diretamente no balcão do hotel.

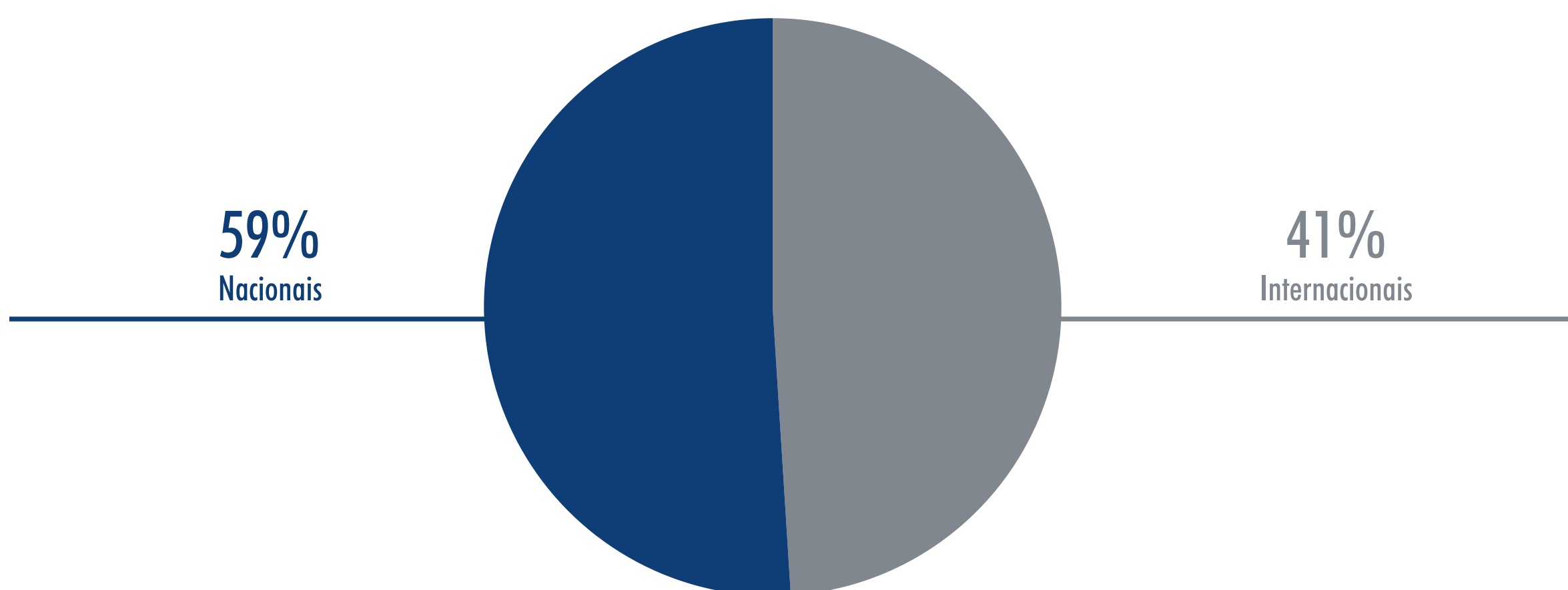
COMPOSIÇÃO DO FATURAMENTO



PRINCIPAL MEIO DE TRANSPORTE



SÉRIE DA PROCEDÊNCIA DOS HÓSPEDES



MAPA DA PROCEDÊNCIA DOS HÓSPEDES NACIONAIS

59%
PROCEDÊNCIA
NACIONAL



MAPA DA PROCEDÊNCIA DOS HÓSPEDES INTERNACIONAIS

Procedência Internacional	Geral
Argentina	12%
Chile	6%
Estados Unidos	4%
Outros Países da América do Sul	3%
Inglaterra	1%
França	1%
Itália	1%
Uruguai	1%
Portugal	1%
Alemanha	1%
Escandinávia(Dinamarca/Noruega/Suéc	1%
México	1%
Espanha	0%
Europa do Leste (Hungria/Polônia/Rep.	0%
Canadá	0%
África (continente)	0%
Áustria/ Suíça	0%
China	0%
Bolívia	0%
Holanda / Bélgica / Luxemburgo	0%
Rússia	0%
Japão	0%
Outras Procedências	5%



41%
PROCEDÊNCIA
INTERNACIONAL

Nota: Alguns somatórios podem não totalizar 100% devido a arredondamentos.



abih-rj@abih-rj.com.br



(21) 34105131

Autorizada a reprodução desde que citada a fonte.

RESULTADO DA OCUPAÇÃO HOTELEIRA
JANEIRO

Dados sobre ocupação:	Geral	5*	4*	3*	2*	Flat	Área 1	Área 2	Área 3	Área 4
Ocupação média do mês:	74%	79%	84%	71%	82%	43%	59%	79%	85%	54%
Tempo de permanência (em dias):	4	3	3	4	2	8	4	5	4	2
Diária média por quarto vendido (em reais):	317,68	946,46	370,79	232,32	126,58	361,95	279,46	789,10	396,05	170,30

Participação segundo origem da reserva	Geral	5*	4*	3*	2*	Flat	Área 1	Área 2	Área 3	Área 4
Central de reserva	24%	22%	21%	28%	3%	53%	36%	22%	26%	18%
Walk in	8%	11%	5%	10%	13%	0%	8%	8%	5%	11%
Site do Hotel	12%	18%	12%	18%	1%	16%	13%	21%	14%	9%
Reservas eletrônicas	50%	41%	54%	40%	82%	19%	40%	34%	50%	55%
Representantes do hotel	6%	8%	7%	4%	1%	12%	4%	15%	5%	6%

Cobra-se 10% de Taxa de Serviço	Geral	5*	4*	3*	2*	Flat	Área 1	Área 2	Área 3	Área 4
Sim	35%	67%	62%	42%	0%	0%	40%	38%	60%	33%
Não	18%	17%	5%	33%	25%	0%	20%	13%	12%	22%
Não Respondeu	48%	17%	33%	25%	75%	100%	40%	50%	28%	44%

Faturamento	Geral	5*	4*	3*	2*	Flat	Área 1	Área 2	Área 3	Área 4
Dinheiro	15%	9%	9%	18%	20%	15%	13%	7%	13%	17%
Faturado	31%	21%	30%	32%	29%	37%	31%	22%	31%	36%
Cartão de Crédito	49%	44%	53%	46%	48%	48%	44%	53%	52%	44%
Outros / Não Especificados	6%	26%	7%	4%	4%	0%	13%	18%	4%	4%

Tipo de Hóspedes :	Geral	5*	4*	3*	2*	Flat ¹	Área 1	Área 2	Área 3	Área 4
Negócios / Trabalho	29%	14,4%	22,2%	32,9%	38,6%	-	20,8%	26,7%	18,7%	45,5%
Convenções / Congressos / Feiras	6%	15,5%	7,3%	4,4%	3,2%	-	21,4%	4,8%	4,2%	6,9%
Lazer	58%	68,4%	60,2%	56,5%	53,2%	-	57,3%	60,3%	68,6%	38,9%
Integrante Tripulação Aérea	1%	0,0%	1,5%	1,0%	0,2%	-	0,0%	0,0%	0,9%	3,7%
Outros / Não Especificados	6%	1,6%	8,9%	5,2%	4,8%	-	0,6%	8,2%	7,7%	5,0%

Entrada de Hóspedes:	Geral	5*	4*	3*	2*	Flat	Área 1	Área 2	Área 3	Área 4
Nacionais	59%	58%	46%	53%	77%	74%	59%	41%	48%	76%
Internacionais	41%	42%	54%	47%	23%	26%	41%	59%	52%	24%

Procedência Nacional	Geral	5*	4*	3*	2*	Flat	Área 1	Área 2	Área 3	Área 4
Bahia	2%	1%	1%	3%	2%	1%	2%	1%	1%	2%
Distrito Federal	2%	3%	2%	2%	1%	4%	3%	3%	2%	2%
Espírito Santo	1%	1%	1%	1%	1%	1%	1%	1%	1%	3%
Minas Gerais	5%	4%	4%	4%	3%	10%	6%	4%	3%	6%
Paraná	2%	1%	1%	2%	2%	3%	1%	0%	2%	1%
Pernambuco/ Alagoas / Sergipe	1%	1%	1%	2%	1%	1%	2%	0%	1%	1%
Rio de Janeiro	15%	11%	2%	7%	41%	21%	15%	3%	2%	27%
Rio Grande do Sul	3%	1%	3%	3%	3%	2%	1%	4%	3%	2%
Santa Catarina	2%	1%	1%	3%	1%	1%	2%	0%	1%	2%
São Paulo (Capital)	16%	14%	16%	17%	10%	26%	18%	16%	14%	17%
São Paulo (Interior)	3%	6%	5%	5%	1%	0%	8%	5%	4%	6%
Estados Não Especificados	7%	14%	8%	4%	12%	4%	0%	4%	15%	7%

Procedência Internacional	Geral	5*	4*	3*	2*	Flat	Área 1	Área 2	Área 3	Área 4
África (continente)	0%	0%	1%	0%	0%	0%	0%	1%	1%	0%
Alemanha	1%	0%	1%	1%	0%	1%	0%	2%	1%	0%
Argentina	12%	11%	12%	16%	9%	11%	12%	15%	13%	6%
Áustria/ Suíça	0%	0%	1%	0%	0%	0%	0%	1%	1%	1%
Canadá	0%	0%	1%	0%	0%	1%	0%	1%	1%	0%
Chile	6%	8%	6%	7%	8%	2%	8%	5%	6%	5%
China	0%	0%	1%	1%	0%	0%	0%	1%	0%	1%
Escandinávia(Dinamarca/Noruega/Suécia/Finlândia)	1%	0%	1%	0%	0%	1%	0%	4%	1%	1%
Espanha	0%	0%	1%	0%	0%	0%	0%	1%	1%	0%
Estados Unidos	4%	6%	9%	3%	0%	2%	5%	9%	7%	1%
Europa do Leste (Hungria/Polônia/Rep.Tcheca)	0%	0%	1%	1%	0%	0%	0%	1%	1%	1%
França	1%	1%	2%	1%	0%	1%	0%	3%	1%	1%
Holanda / Bélgica / Luxemburgo	0%	0%	1%	0%	0%	0%	0%	1%	0%	0%
Inglaterra	1%	1%	2%	2%	0%	0%	1%	3%	2%	0%
Itália	1%	1%	2%	1%	0%	1%	0%	3%	2%	0%
Japão	0%	0%	0%	0%	0%	0%	0%	0%	0%	1%
México	1%	3%	0%	1%	0%	0%	4%	0%	1%	0%
Outros Países da América do Sul	3%	2%	5%	2%	2%	1%	1%	1%	5%	1%
Bolívia	0%	0%	0%	0%	0%	0%	0%	0%	0%	0%
Portugal	1%	0%	2%	0%	0%	1%	0%	3%	1%	1%
Rússia	0%	0%	0%	0%	0%	0%	0%	0%	0%	0%
Uruguai	1%	0%	1%	1%	1%	0%	0%	1%	1%	0%
Outras Procedências	5%	6%	6%	9%	0%	2%	8%	4%	6%	1%

Meio de transporte utilizado para chegar ao destino:	Geral	5*	4*	3*	2*	Flat ¹	Área 1	Área 2	Área 3	Área 4
Avião	69%	66%	75%	69%	61%	-	60%	74%	79%	64%
Navio	2%	0%	3%	1%	5%	-	0%	4%	2%	3%
Ônibus	10%	13%	6%	16%	6%	-	16%	4%	7%	9%
Trem	0%	0%	0%	0%	0%	-	0%	0%	0%	0%
Carro	19%	20%	17%	15%	28%	-	23%	18%	12%	24%

Obs.:As áreas compreendem os seguintes bairros: 1 – Barra/São Conrado; 2 – Ipanema/Leblon; 3 – Copacabana/Leme; 4 – Centro/Glória/Flamengo.

¹ Resultados não representativos devido ao baixo número de informações