

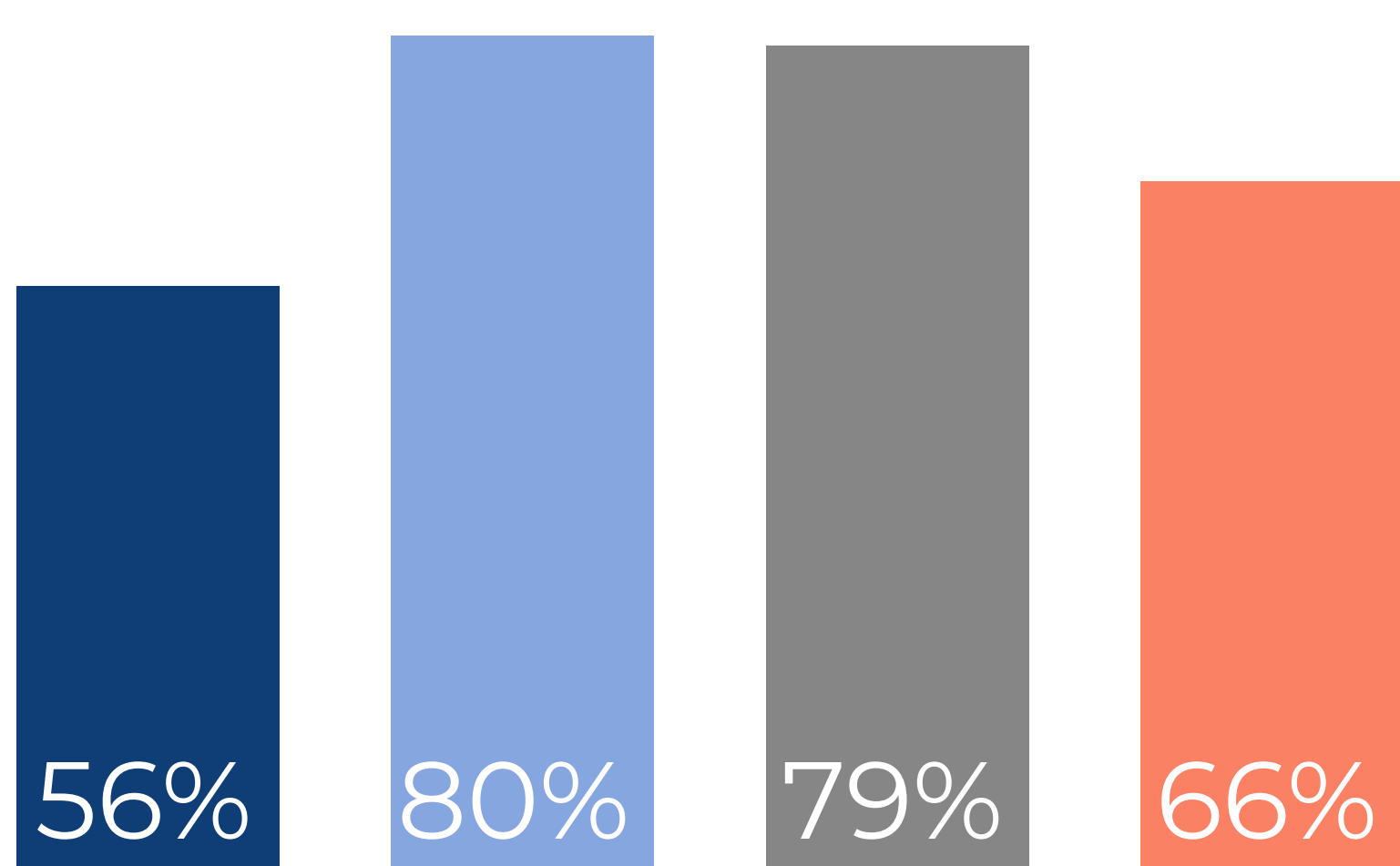
Pesquisa realizada mensalmente pela ABIH e IFec RJ | Pesquisas e Análises, com 50 hotéis na cidade do Rio de Janeiro, nos bairros de Copacabana, Leme, Ipanema, Leblon, São conrado, Barra da Tijuca, Recreio, Centro e em mais 27 bairros.

TAXA DE OCUPAÇÃO HOTELEIRA DA CIDADE DO RIO DE JANEIRO

71%

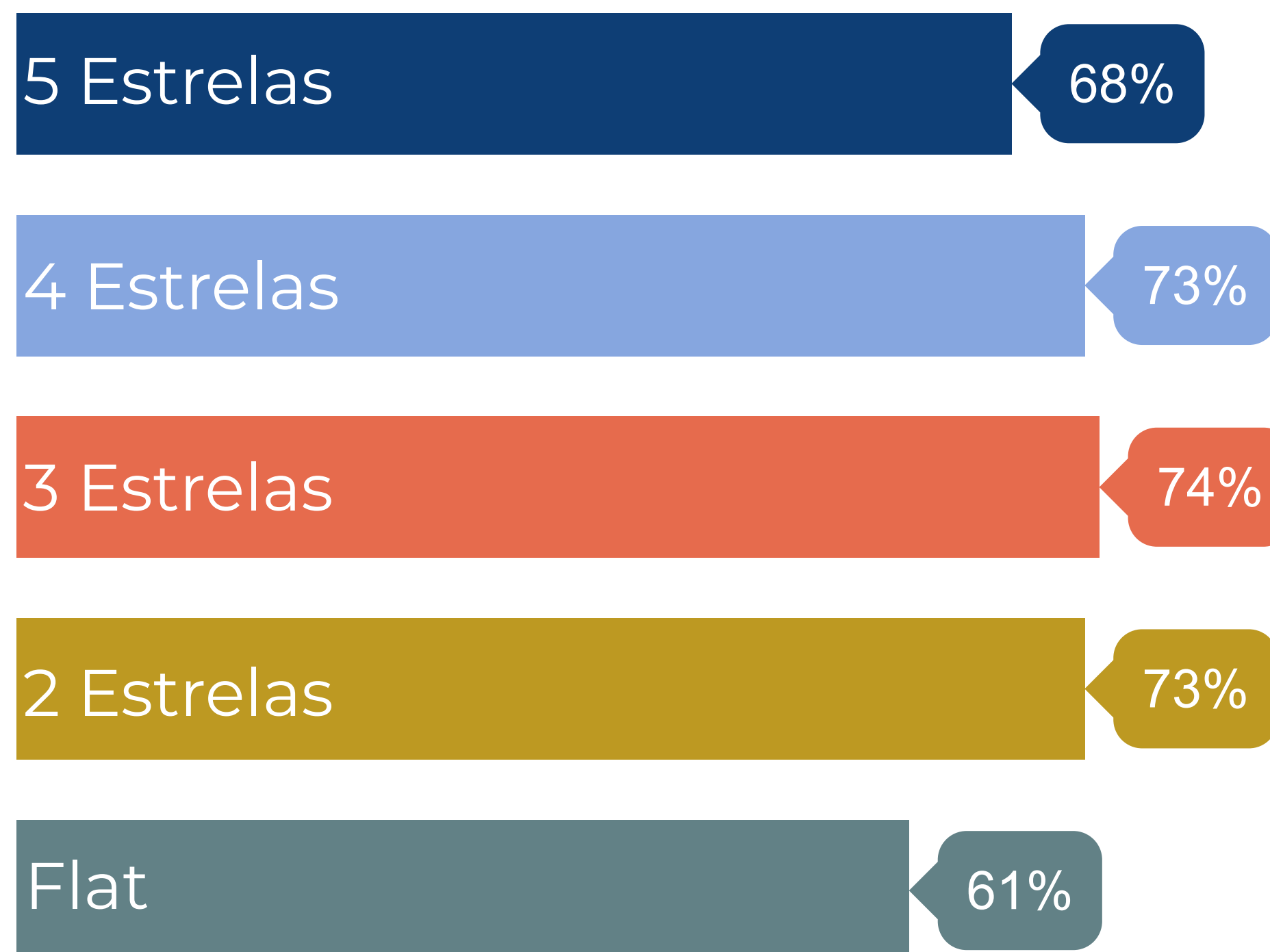
Ocupação média no mês

TAXA DE OCUPAÇÃO POR LOCALIZAÇÃO



■ Área 1: Barra/São Conrado ■ Área 2: Ipanema/Leblon
■ Área 3: Copacabana/Leme ■ Área 4: Centro/Glória/Flamengo

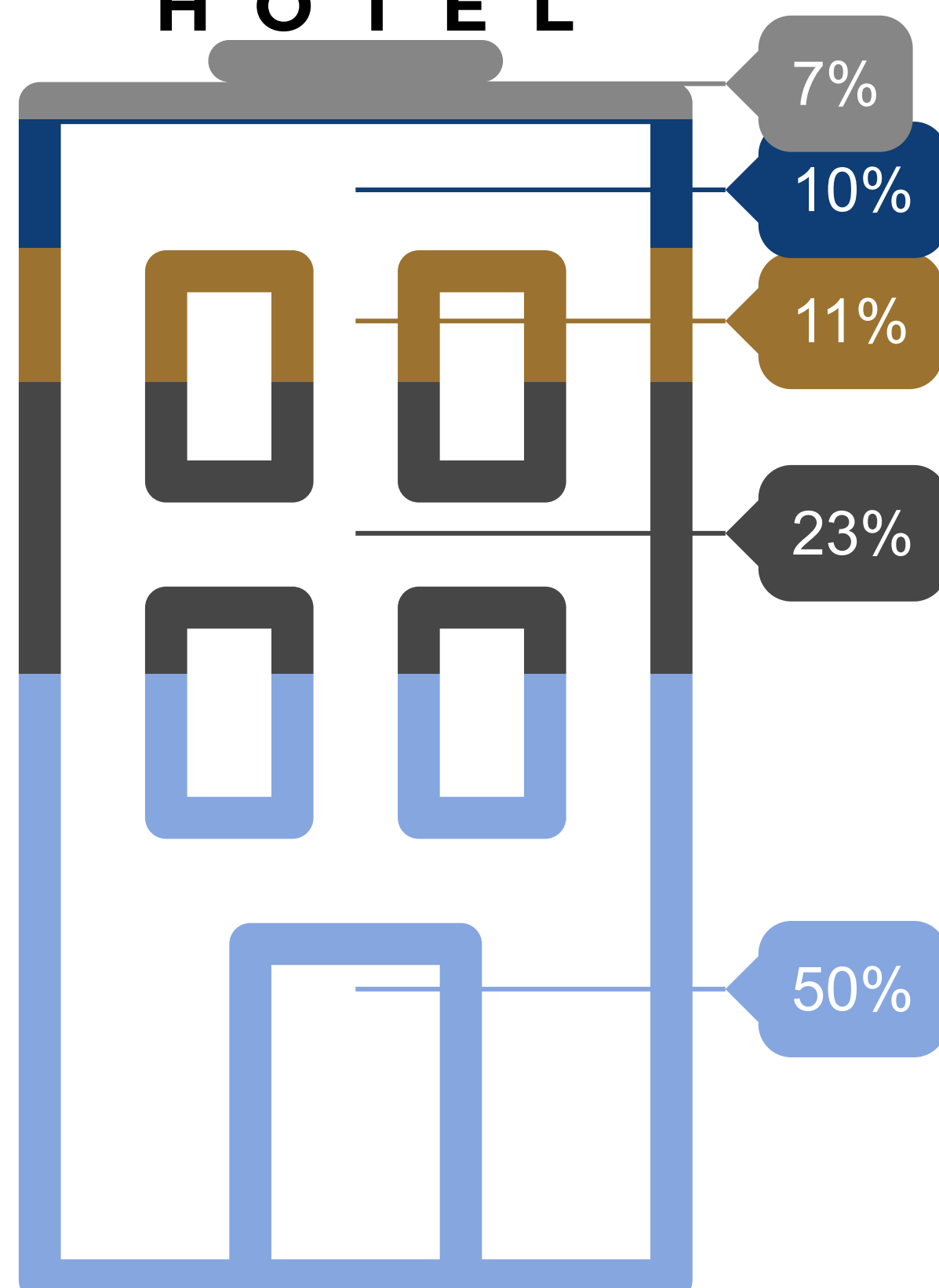
TAXA DE OCUPAÇÃO POR CATEGORIA



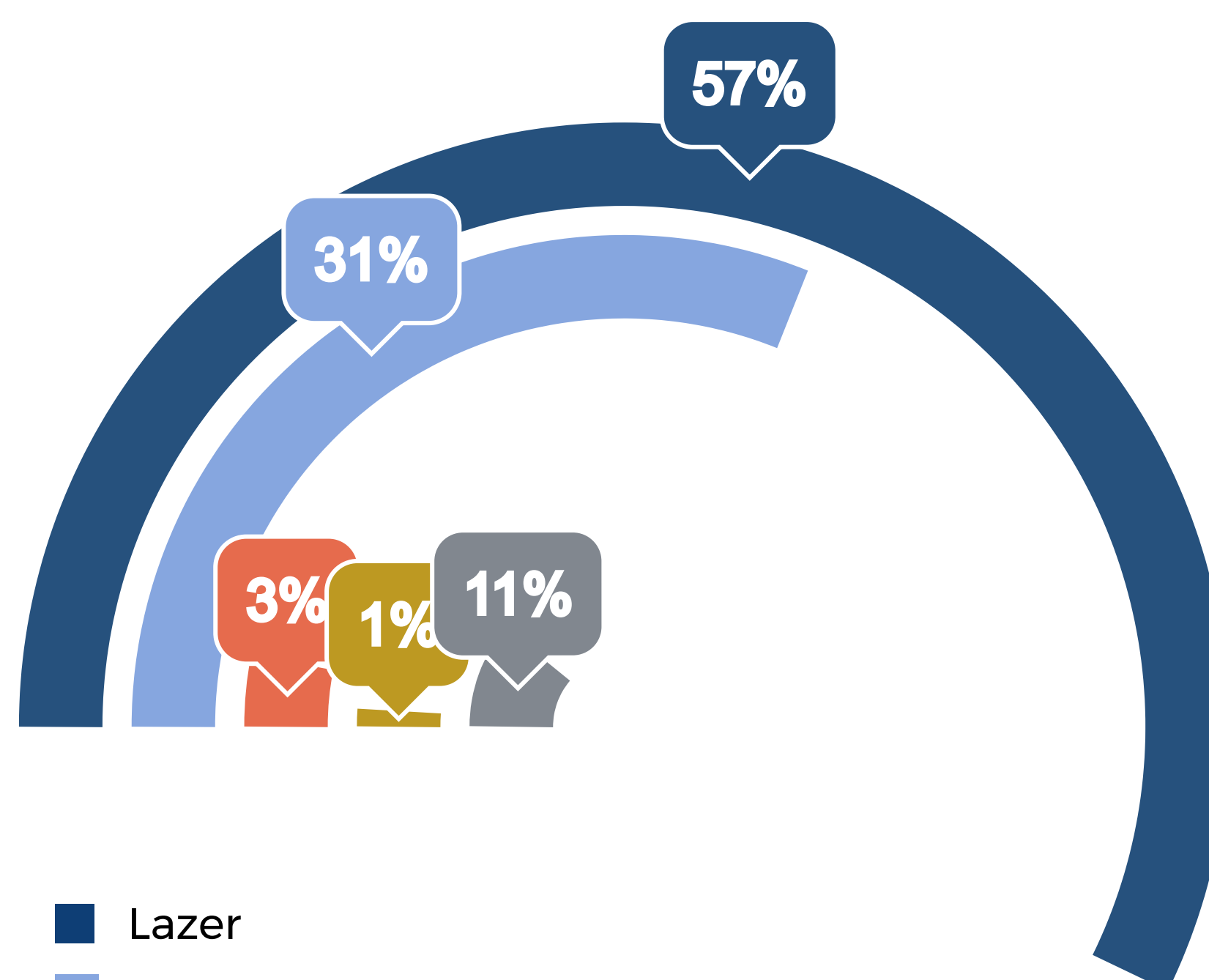
ORIGEM DA RESERVA

H O T E L

■ Reservas eletrônicas
■ Central de reserva
■ Site do hotel
■ Walk in
■ Representantes do hotel



MOTIVO DE ESTADA



■ Lazer
■ Negócios/trabalho
■ Convenções / Congressos / Feiras
■ Integrante Tripulação Aérea
■ Outros

Glossário:

Reservas eletrônicas: reservas através de prestadoras de serviços de acomodação online (Booking, Expedia, Hoteis.com)

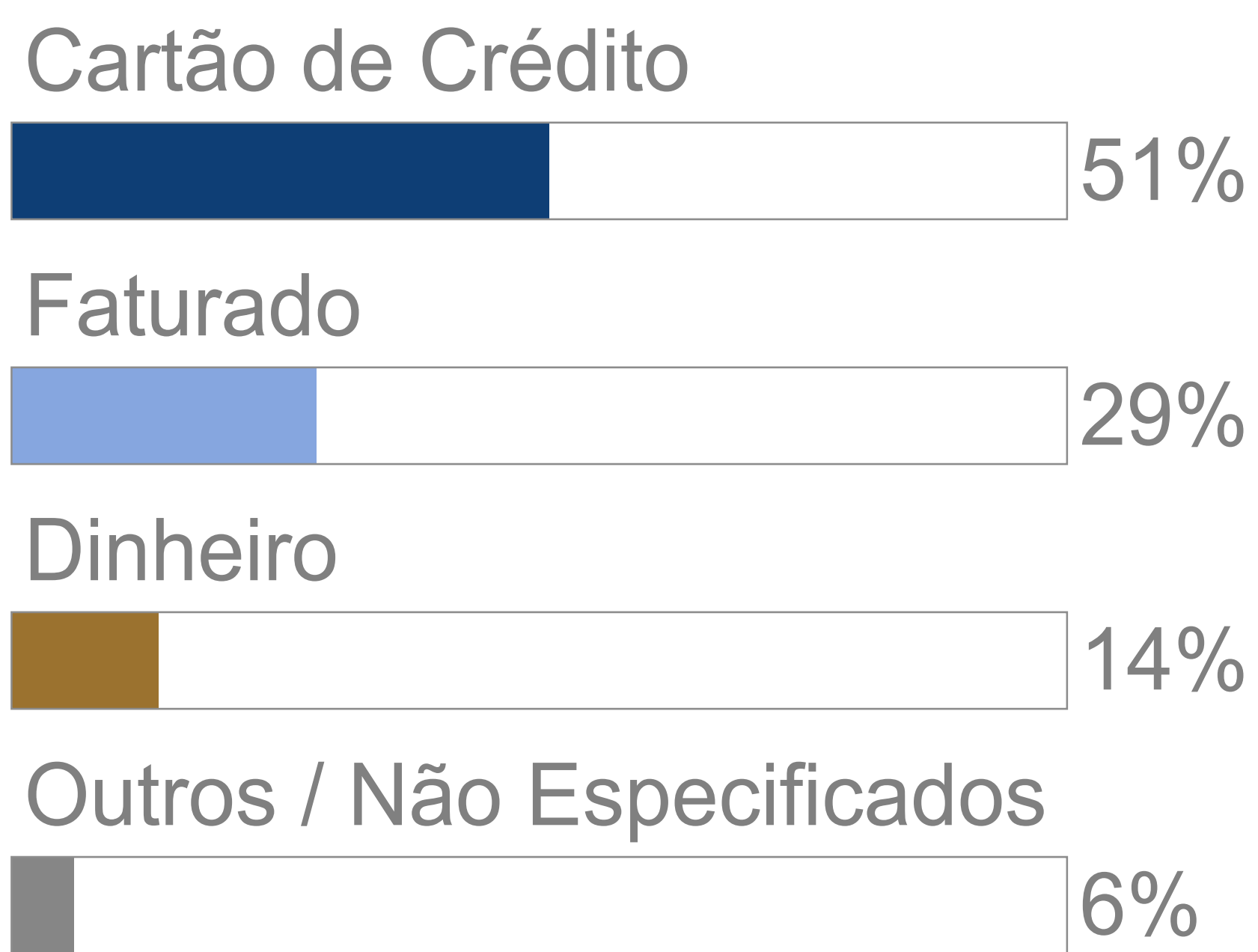
Central de Reserva: reservas efetuadas através dos telefones dos hotéis.

Site institucional: reservas efetuadas diretamente no site do hotel.

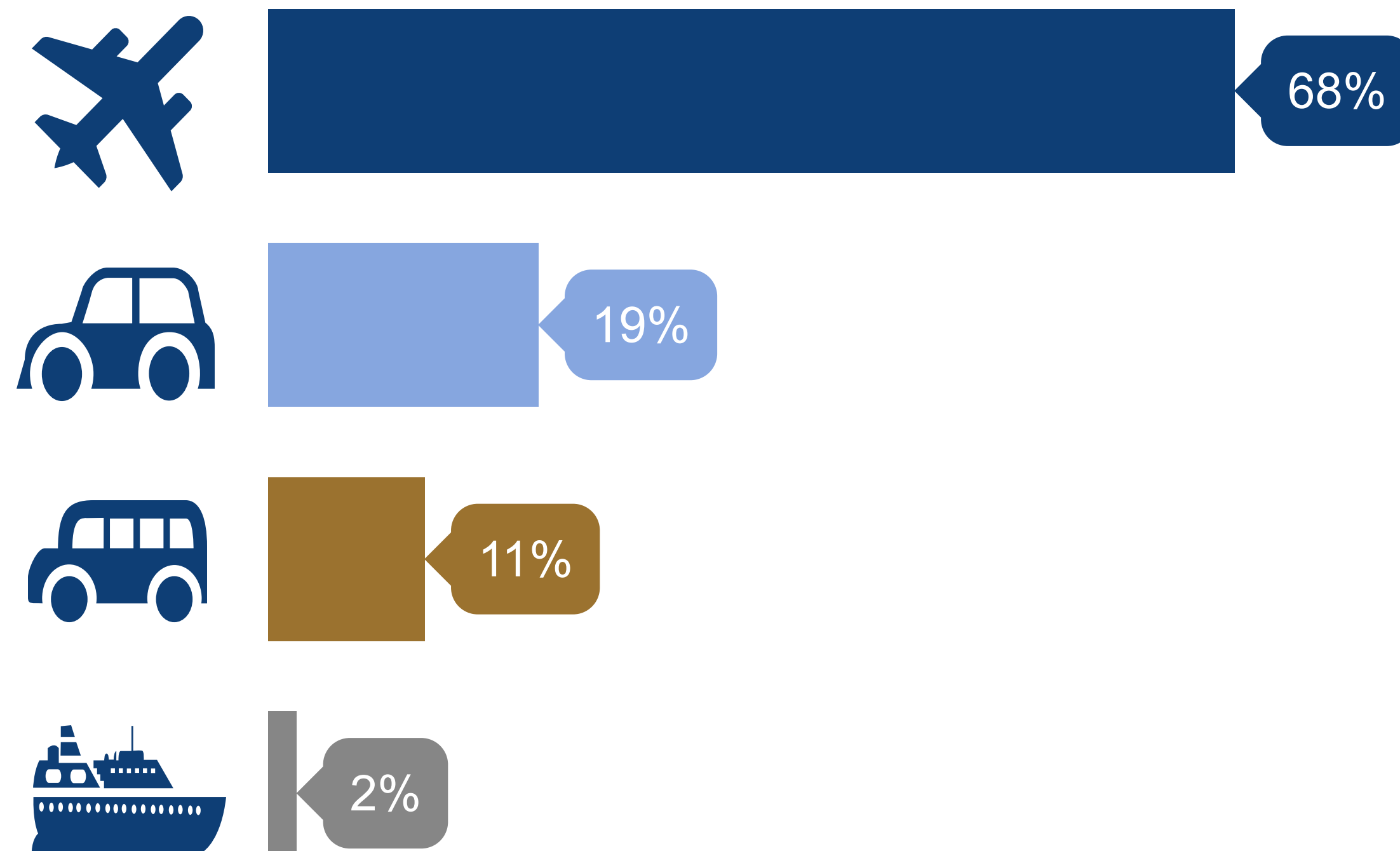
Representantes do hotel: reservas efetivadas através dos representantes da área comercial do hotel.

Walk in: reserva feita diretamente no balcão do hotel.

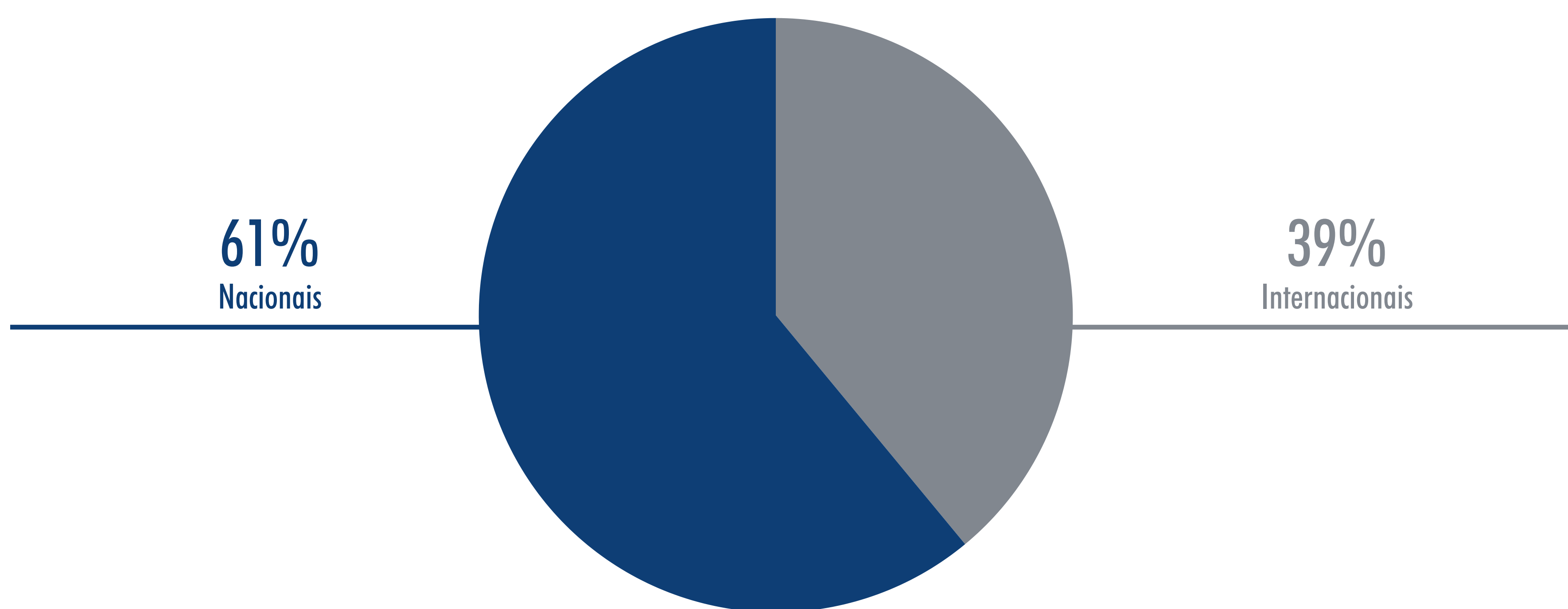
COMPOSIÇÃO DO FATURAMENTO



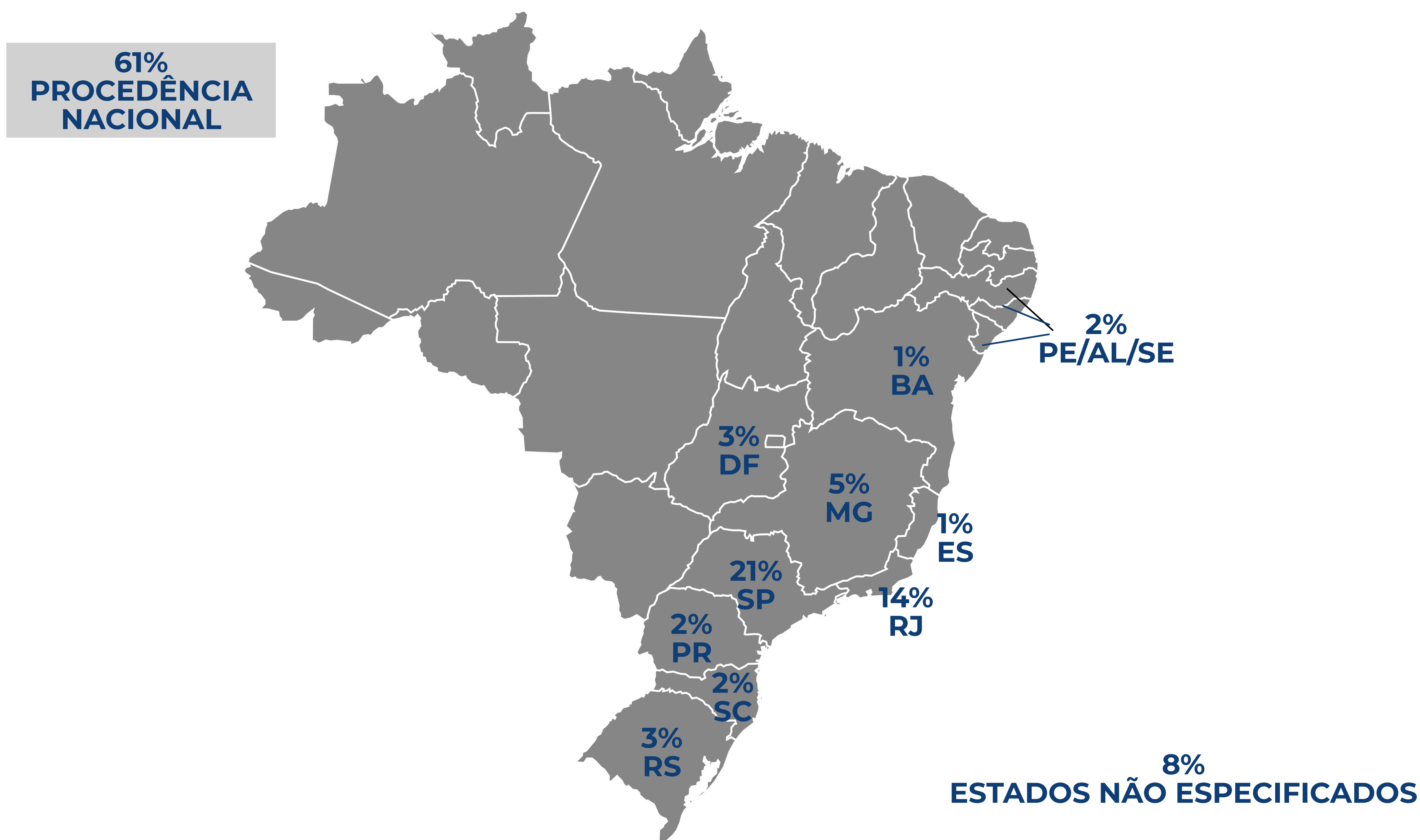
PRINCIPAL MEIO DE TRANSPORTE



SÉRIE DA PROCEDÊNCIA DOS HÓSPEDES



MAPA DA PROCEDÊNCIA DOS HÓSPEDES NACIONAIS



MAPA DA PROCEDÊNCIA DOS HÓSPEDES INTERNACIONAIS

Procedência Internacional	Geral
Europa	11%
Portugal	1%
Espanha	2%
França	2%
Inglaterra	2%
Itália	1%
Escandinávia	1%
Alemanha	1%
Holanda / Bélgica / Luxemburgo	1%
Áustria / Suíça	0%
Rússia	0%
Europa do Leste	0%
América do Norte	7%
Estados Unidos	6%
Canadá	1%
México	1%
América do Sul	14%
Argentina	7%
Chile	4%
Uruguai	1%
Bolívia	0%
Outros países da América do Sul	2%
Ásia	1%
Japão	0%
China	1%
África	1%
Outros países ou não especificados	5%



39%
PROCEDÊNCIA
INTERNACIONAL

Nota: Alguns somatórios podem não totalizar 100% devido a arredondamentos.



abih-rj@abih-rj.com.br



(21) 3410-5131

Autorizada a reprodução desde que citada a fonte.

Resultado da Ocupação Hoteleira
mar/19

Dados sobre ocupação:	Geral	5*	4*	3*	2*	Flat	Área 1	Área 2	Área 3	Área 4
Ocupação média do mês:	71%	68%	73%	74%	73%	61%	56%	80%	79%	66%
Tempo de permanência (em dias):	4	2	3	3	2	10	4	6	3	2
Diária média por quarto vendido (em reais):	365,61	1118,86	386,20	266,70	165,77	458,17	319,63	907,88	457,69	296,99

Participação segundo origem da reserva	Geral	5*	4*	3*	2*	Flat	Área 1	Área 2	Área 3	Área 4
Central de reserva	23%	36%	19%	29%	7%	33%	32%	26%	25%	17%
Walk in	7%	4%	6%	8%	12%	1%	7%	2%	5%	11%
Site do Hotel	11%	17%	15%	14%	1%	8%	15%	11%	15%	9%
Reservas eletrônicas	50%	35%	51%	42%	80%	30%	39%	39%	47%	57%
Representantes do hotel	10%	9%	10%	8%	1%	28%	6%	22%	9%	6%

Cobra-se 10% de Taxa de Serviço	Geral	5*	4*	3*	2*	Flat	Área 1	Área 2	Área 3	Área 4
Sim	35%	63%	57%	46%	0%	0%	11%	38%	64%	45%
Não	13%	13%	0%	23%	25%	0%	0%	13%	14%	9%
Não Respondeu	53%	25%	43%	31%	75%	100%	89%	50%	23%	45%

Faturamento	Geral	5*	4*	3*	2*	Flat	Área 1	Área 2	Área 3	Área 4
Dinheiro	14%	16%	11%	20%	12%	7%	15%	10%	15%	13%
Faturado	29%	18%	30%	29%	26%	35%	23%	24%	31%	30%
Cartão de Crédito	51%	31%	54%	46%	57%	57%	38%	53%	50%	52%
Outros / Não Especificados	6%	35%	5%	5%	4%	2%	24%	13%	5%	5%

Tipo de Hóspedes :	Geral	5*	4*	3*	2*	Flat	Área 1	Área 2	Área 3	Área 4
Negócios / Trabalho	29%	15%	29%	31%	11%	58%	21%	39%	24%	30%
Convenções / Congressos / Feiras	6%	26%	7%	7%	0%	2%	35%	3%	5%	5%
Lazer	57%	55%	51%	53%	85%	37%	34%	47%	62%	59%
Integrante Tripulação Aérea	2%	0%	2%	3%	1%	1%	2%	0%	2%	3%
Outros / Não Especificados	6%	4%	11%	7%	2%	1%	8%	10%	8%	4%

Entrada de Hóspedes:	Geral	5*	4*	3*	2*	Flat	Área 1	Área 2	Área 3	Área 4
Nacionais	61%	60%	47%	63%	70%	71%	69%	43%	50%	71%
Internacionais	39%	40%	53%	37%	30%	29%	31%	57%	50%	29%

Procedência Nacional	Geral	5*	4*	3*	2*	Flat	Área 1	Área 2	Área 3	Área 4
Bahia	1%	0%	1%	1%	0%	1%	1%	1%	1%	2%
Distrito Federal	3%	4%	3%	3%	1%	4%	5%	2%	3%	3%
Espírito Santo	1%	1%	2%	1%	1%	1%	1%	0%	1%	1%
Minas Gerais	5%	6%	5%	5%	2%	8%	10%	4%	3%	6%
Paraná	2%	1%	1%	2%	2%	3%	2%	1%	1%	1%
Pernambuco/ Alagoas / Sergipe	2%	1%	1%	3%	1%	3%	1%	1%	1%	3%
Rio de Janeiro	14%	10%	6%	11%	35%	12%	18%	4%	4%	22%
Rio Grande do Sul	3%	1%	3%	3%	4%	3%	2%	3%	3%	3%
Santa Catarina	2%	2%	1%	2%	2%	4%	2%	2%	1%	1%
São Paulo (Capital)	17%	15%	14%	17%	13%	26%	20%	14%	13%	17%
São Paulo (Interior)	4%	3%	5%	6%	0%	1%	4%	3%	4%	6%
Estados Não Especificados	8%	17%	5%	8%	9%	6%	3%	8%	14%	4%

Procedência Internacional	Geral	5*	4*	3*	2*	Flat	Área 1	Área 2	Área 3	Área 4
Europa	11%	12%	16%	8%	4%	16%	8%	23%	14%	5%
Portugal	1%	1%	2%	0%	0%	2%	0%	1%	1%	0%
Espanha	2%	2%	1%	1%	0%	5%	4%	3%	1%	0%
França	2%	2%	4%	2%	0%	2%	2%	5%	3%	1%
Inglaterra	2%	3%	2%	1%	1%	4%	0%	4%	3%	1%
Itália	1%	1%	2%	1%	0%	1%	0%	1%	2%	0%
Escandinávia	1%	1%	1%	0%	0%	1%	0%	3%	1%	0%
Alemanha	1%	1%	2%	1%	0%	0%	1%	2%	2%	0%
Holanda / Bélgica / Luxemburgo	1%	0%	1%	1%	0%	1%	0%	1%	1%	0%
Áustria / Suíça	0%	1%	1%	0%	0%	0%	0%	1%	1%	0%
Rússia	0%	1%	1%	0%	0%	0%	0%	1%	1%	0%
Europa do Leste	0%	0%	1%	0%	1%	0%	0%	0%	1%	0%
América do Norte	7%	8%	12%	6%	3%	3%	5%	13%	10%	7%
Estados Unidos	6%	7%	11%	5%	1%	2%	4%	11%	9%	6%
Canadá	1%	0%	1%	1%	0%	0%	0%	1%	1%	0%
México	1%	1%	1%	1%	2%	0%	0%	1%	1%	1%
América do Sul	14%	14%	17%	12%	18%	8%	15%	15%	15%	13%
Argentina	7%	7%	7%	7%	7%	6%	7%	8%	7%	5%
Chile	4%	3%	5%	3%	9%	1%	3%	3%	4%	5%
Uruguai	1%	0%	1%	1%	0%	0%	0%	1%	1%	1%
Bolívia	0%	0%	0%	0%	0%	0%	0%	0%	0%	0%
Outros países da América do Sul	2%	4%	3%	1%	2%	1%	4%	4%	2%	2%
Ásia	1%	1%	2%	1%	0%	1%	1%	2%	1%	1%
Japão	0%	0%	0%	0%	0%	0%	0%	0%	0%	0%
China	1%	1%	1%	0%	0%	1%	0%	2%	1%	1%
África	1%	1%	1%	0%	2%	0%	0%	1%	1%	1%
Outros países ou não especificados	5%	5%	6%	9%	3%	1%	3%	3%	9%	3%

Meio de transporte utilizado para chegar ao destino:	Geral	5*	4*	3*	2*	Flat ¹	Área 1	Área 2	Área 3	Área 4
Avião	68%	65%	74%	69%	61%	-	58%	80%	77%	65%
Navio	2%	0%	2%	1%	5%	-	1%	4%	2%	2%
Ônibus	11%	8%	9%	16%	5%	-	12%	0%	11%	13%
Carro	19%	27%	15%	13%	29%	-	29%	16%	11%	20%

Obs.:As áreas compreendem os seguintes bairros: 1 – Barra/São Conrado; 2 – Ipanema/Leblon; 3 – Copacabana/Leme; 4 – Centro/Glória/Flamengo.

¹ Resultados não representativos devido ao baixo número de informações