

Fevereiro/2019

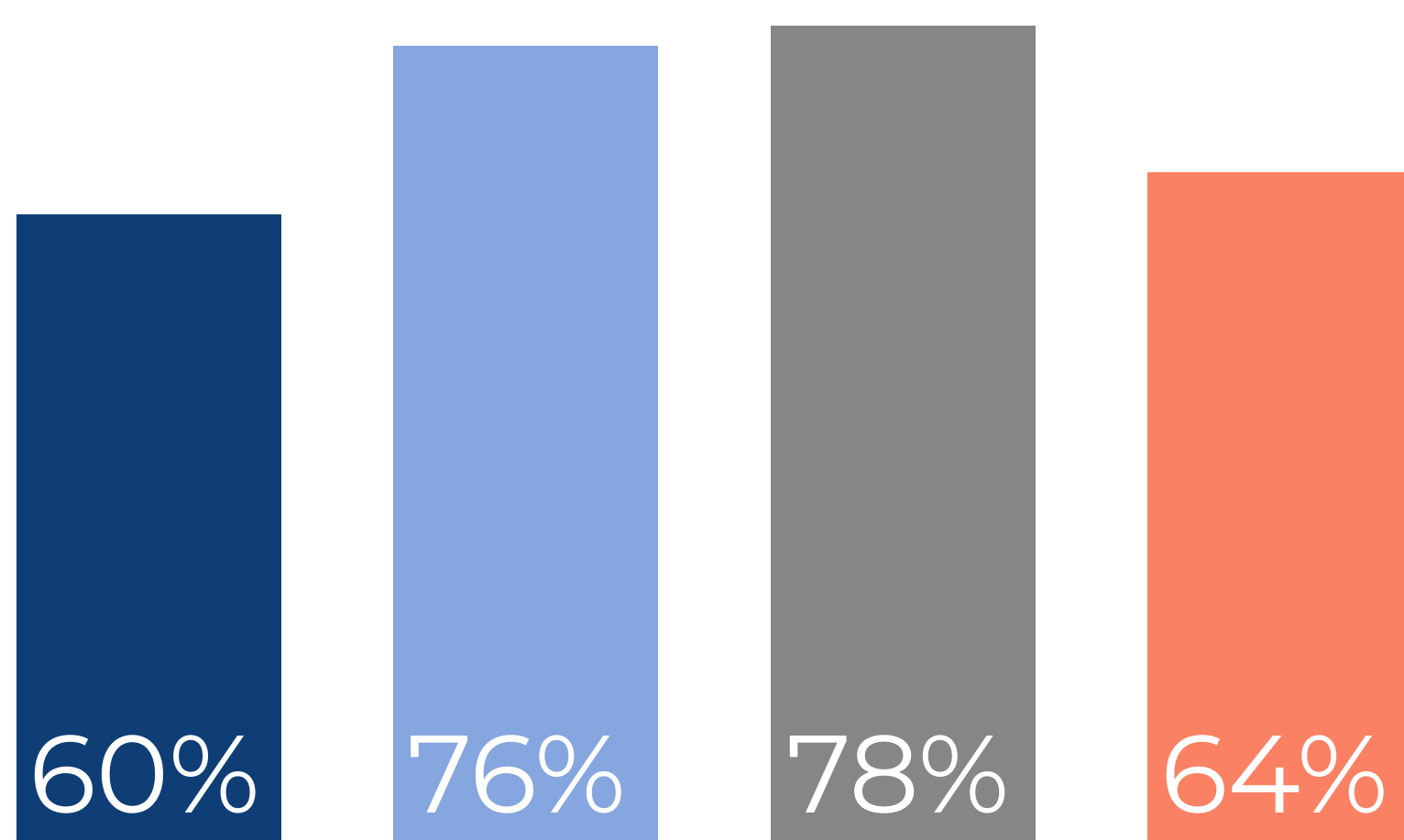
Pesquisa realizada mensalmente pela ABIH e IFec RJ | Pesquisas e Análises, com 47 hotéis na cidade do Rio de Janeiro, nos bairros de Copacabana, Leme, Ipanema, Leblon, São conrado, Barra da Tijuca, Recreio, Centro e em mais 27 bairros.

TAXA DE OCUPAÇÃO HOTELEIRA DA CIDADE DO RIO DE JANEIRO

74%

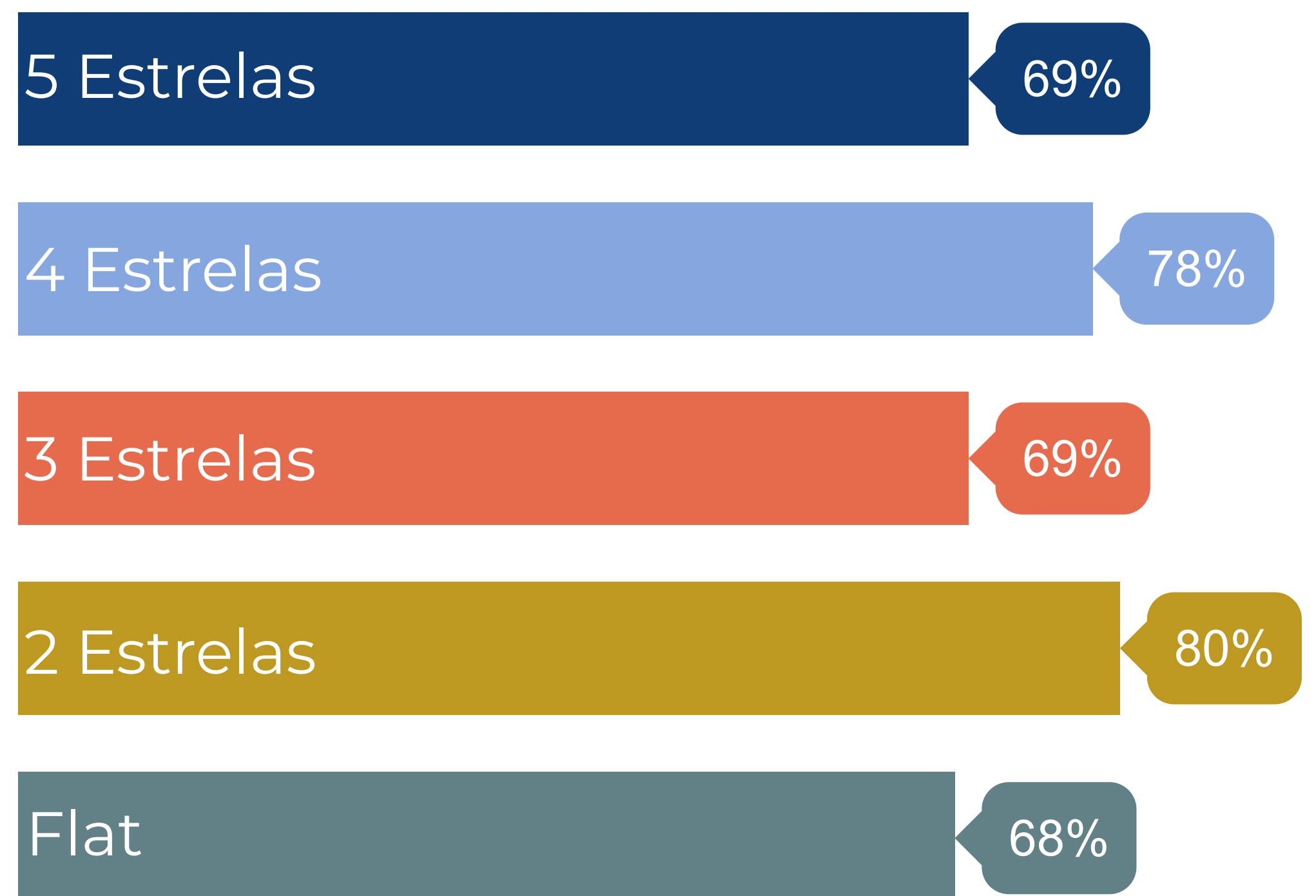
Ocupação média no mês

TAXA DE OCUPAÇÃO POR LOCALIZAÇÃO



■ Área 1: Barra/São Conrado ■ Área 2: Ipanema/Leblon
■ Área 3: Copacabana/Leme ■ Área 4: Centro/Glória/Flamengo

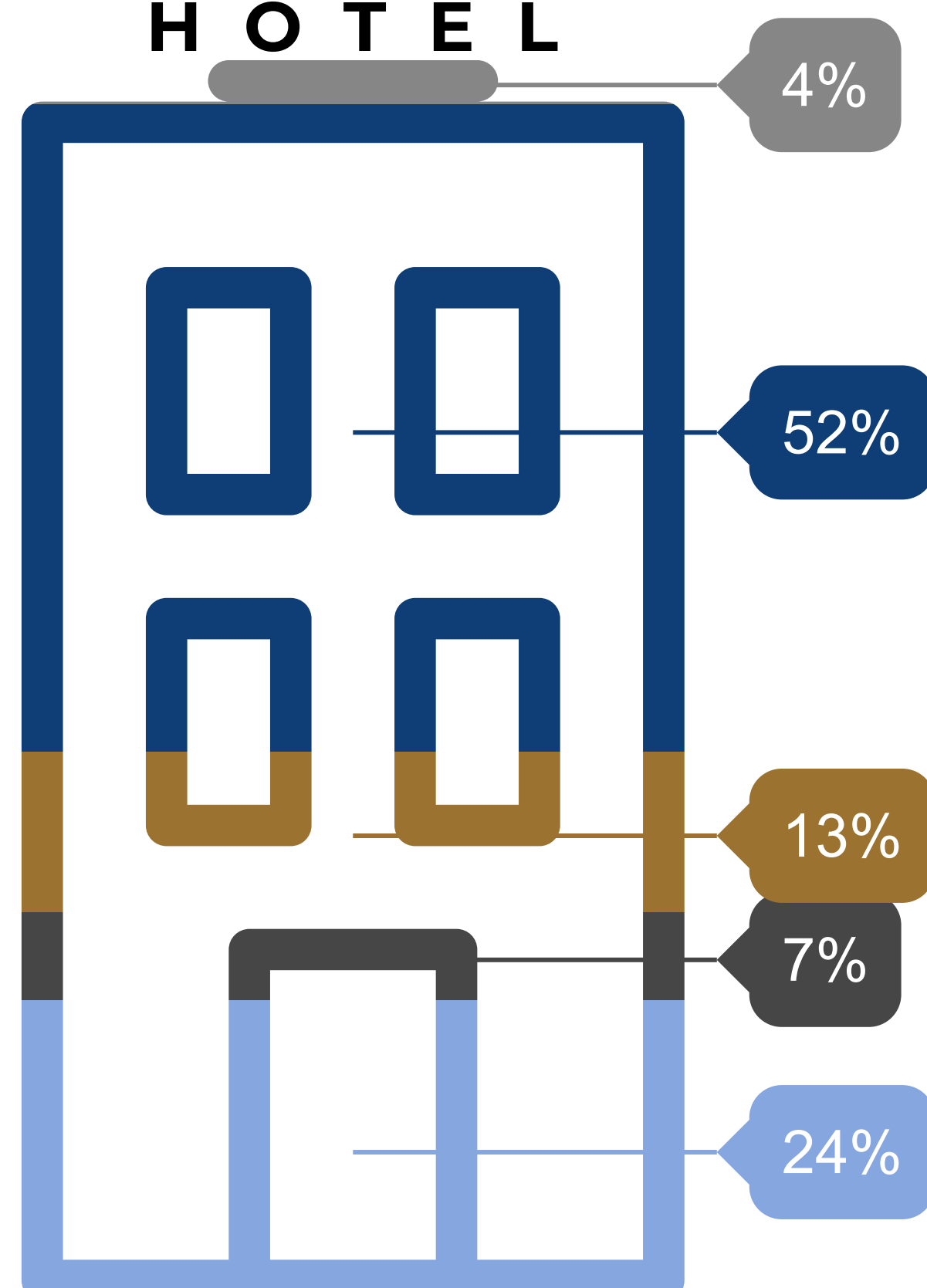
TAXA DE OCUPAÇÃO POR CATEGORIA



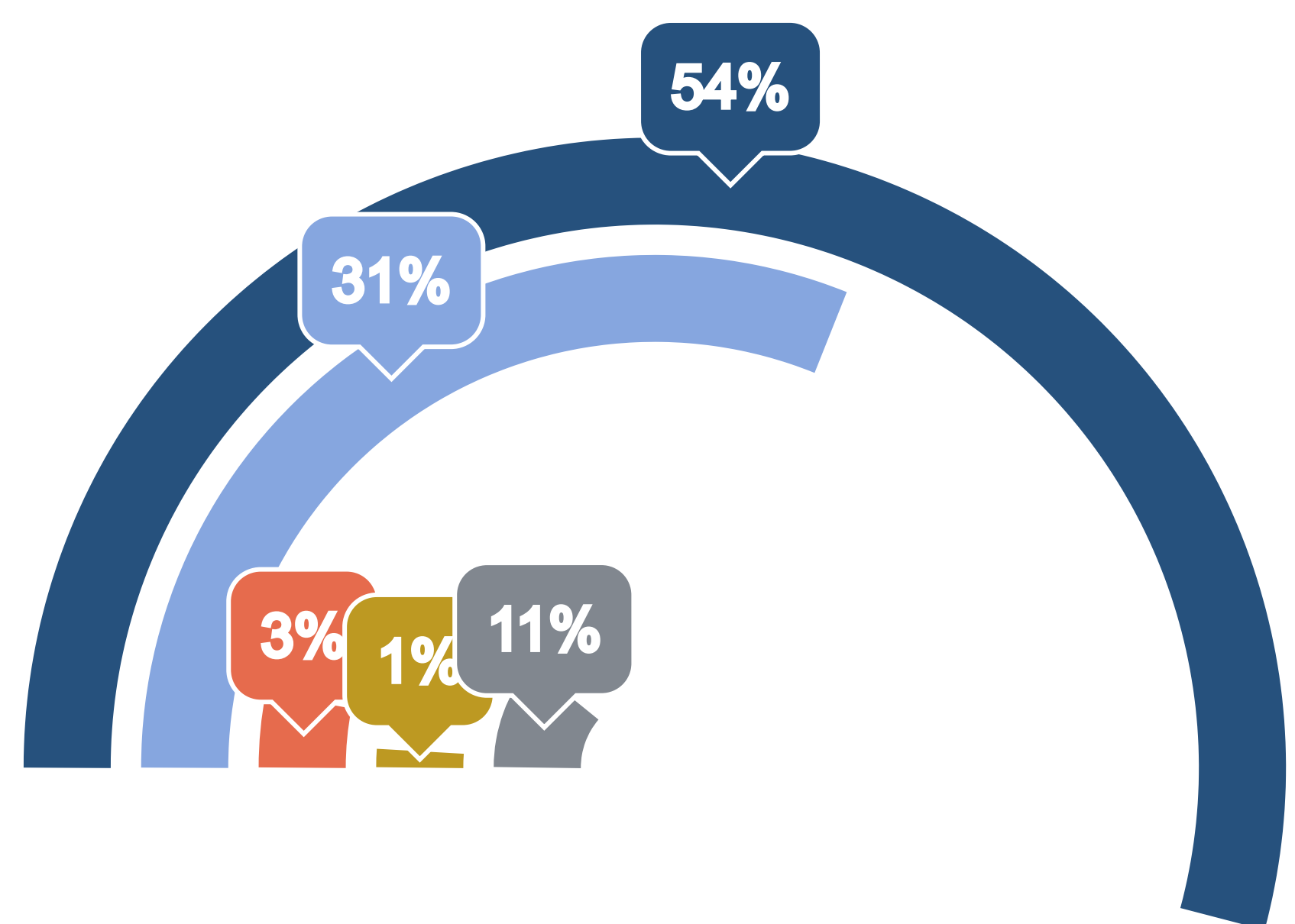
ORIGEM DA RESERVA

H O T E L

■ Reservas eletrônicas
■ Central de reserva
■ Site do hotel
■ Walk in
■ Representantes do hotel



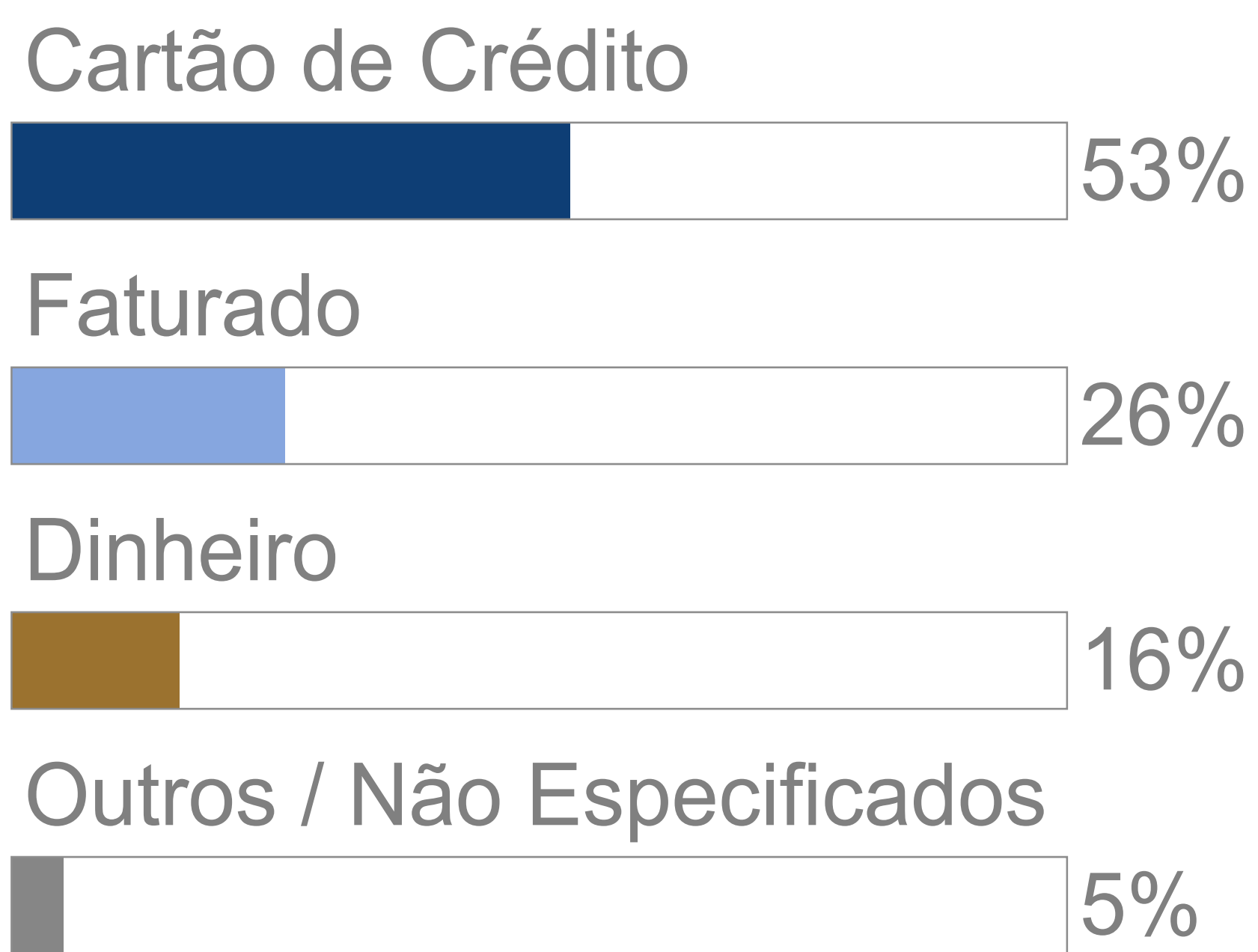
MOTIVO DE ESTADA



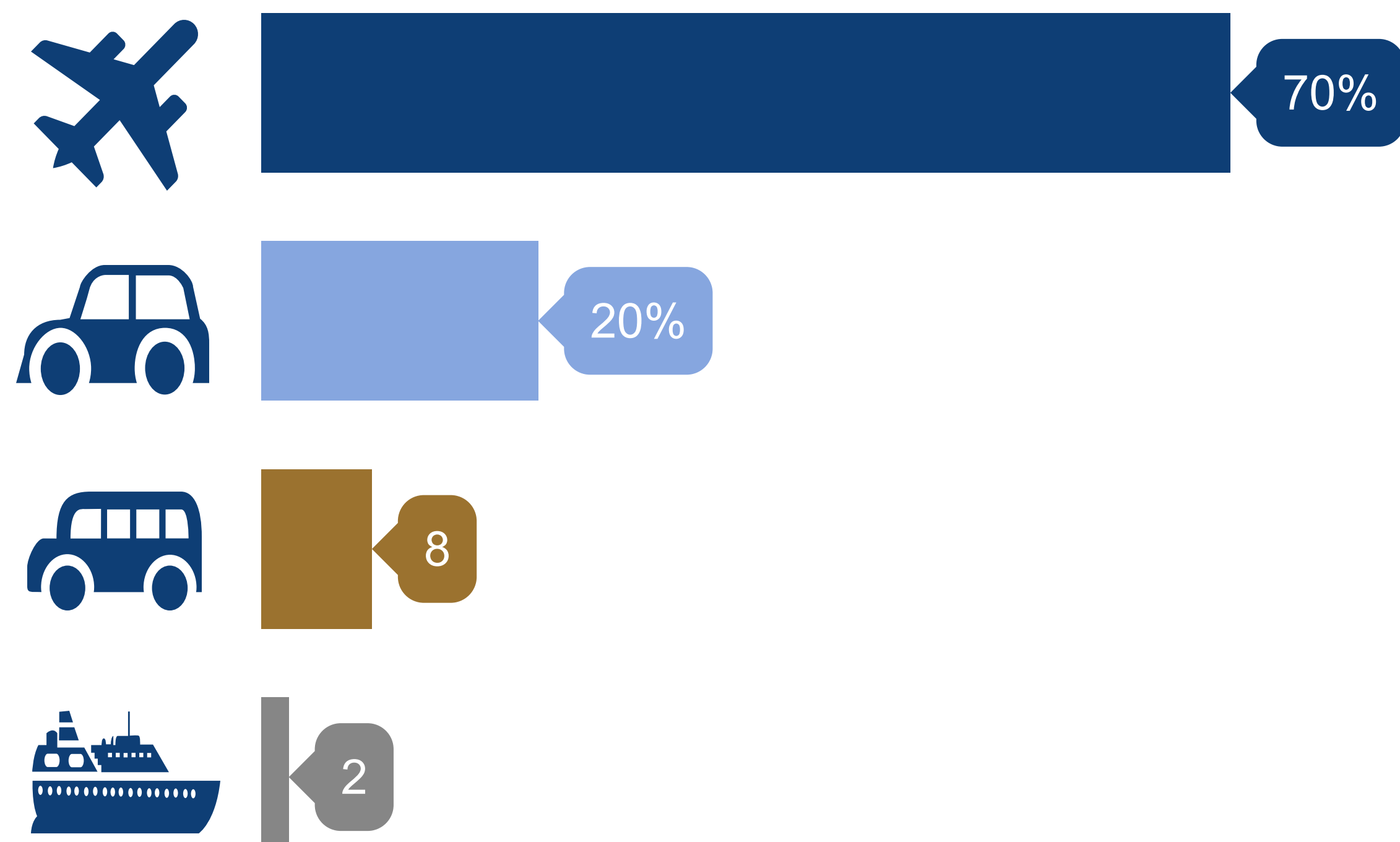
■ Lazer
■ Negócios/trabalho
■ Convenções / Congressos / Feiras
■ Integrante Tripulação Aérea
■ Outros

Glossário:
Reservas eletrônicas: reservas através de prestadoras de serviços de acomodação online (Booking, Expedia, Hotels.com)
Central de Reserva: reservas efetuadas através dos telefones dos hotéis.
Site institucional: reservas efetuadas diretamente no site do hotel.
Representantes do hotel: reservas efetivadas através dos representantes da área comercial do hotel.
Walk in: reserva feita diretamente no balcão do hotel.

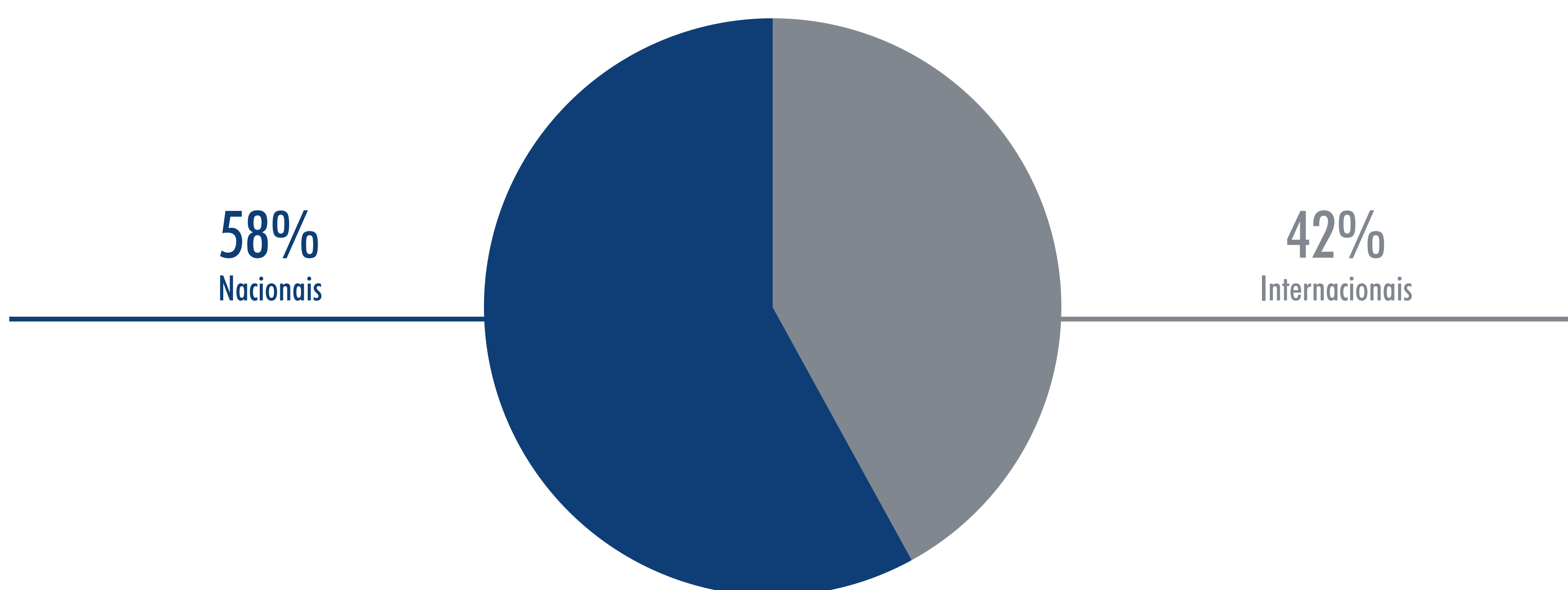
COMPOSIÇÃO DO FATURAMENTO



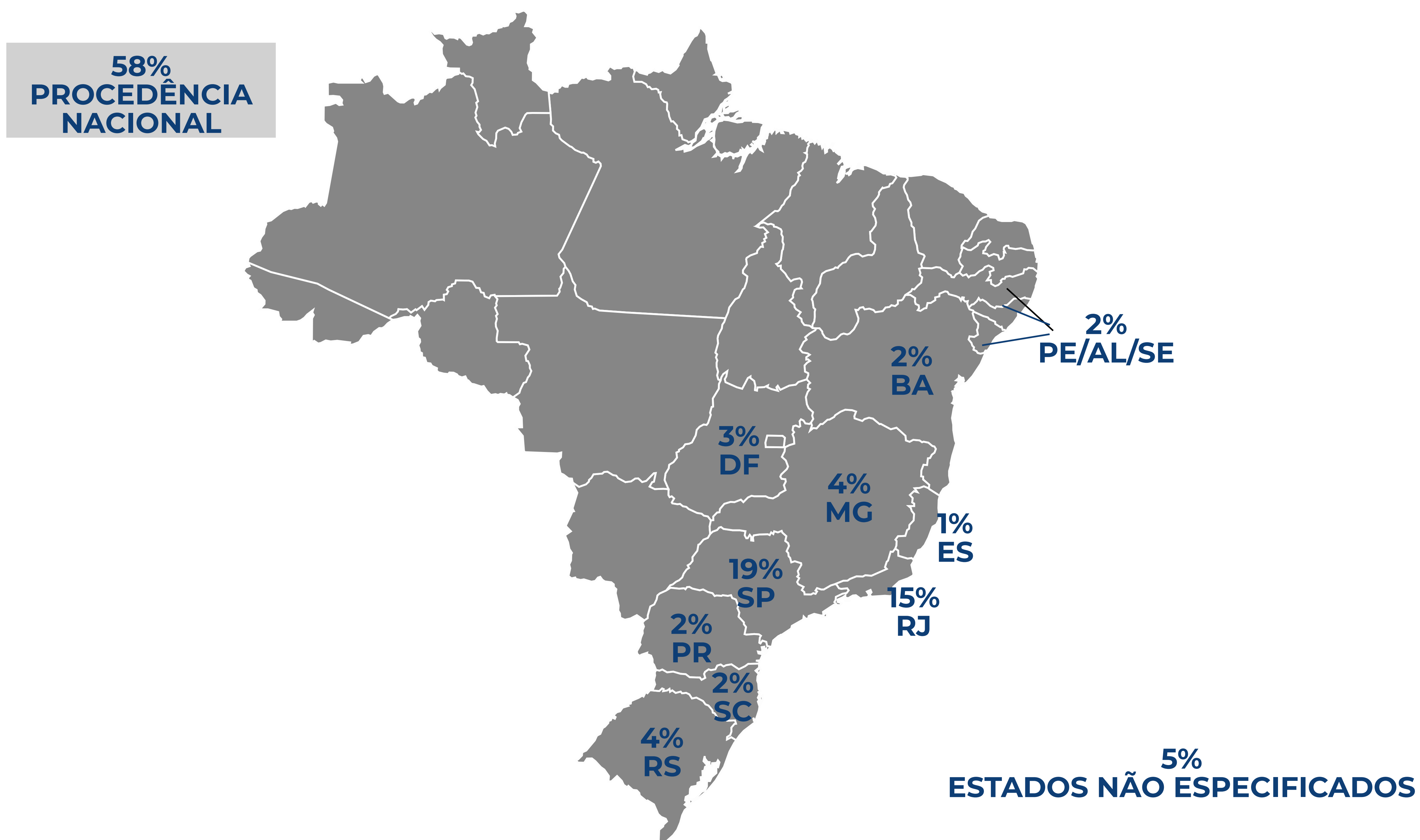
PRINCIPAL MEIO DE TRANSPORTE



SÉRIE DA PROCEDÊNCIA DOS HÓSPEDES



MAPA DA PROCEDÊNCIA DOS HÓSPEDES NACIONAIS



MAPA DA PROCEDÊNCIA DOS HÓSPEDES INTERNACIONAIS

Procedência Internacional	Geral
Europa	9%
Portugal	1%
Espanha	1%
França	2%
Inglaterra	2%
Itália	1%
Escandinávia	0%
Alemanha	1%
Holanda / Bélgica / Luxemburgo	0%
Áustria / Suíça	0%
Rússia	0%
Europa do Leste	1%
América do Norte	6%
Estados Unidos	4%
Canadá	1%
México	1%
América do Sul	23%
Argentina	11%
Chile	8%
Uruguai	1%
Bolívia	0%
Outros países da América do Sul	2%
Ásia	1%
Japão	0%
China	0%
África	0%
Outros países ou não especificados	3%



42%
PROCEDÊNCIA
INTERNACIONAL

Nota: Alguns somatórios podem não totalizar 100% devido a arredondamentos.



abih-rj@abih-rj.com.br



(21) 3410-5131

Autorizada a reprodução desde que citada a fonte.

Dados sobre ocupação:	Geral	5*	4*	3*	2*	Flat	Área 1	Área 2	Área 3	Área 4
Ocupação média do mês:	74%	69%	78%	69%	80%	68%	60%	76%	78%	64%
Tempo de permanência (em dias):	4	3	3	3	2	8	4	7	4	2
Diária média por quarto vendido (em reais):	296,20	897,54	353,12	214,18	118,98	318,20	242,09	675,12	368,11	162,48

Participação segundo origem da reserva	Geral	5*	4*	3*	2*	Flat	Área 1	Área 2	Área 3	Área 4
Central de reserva	24%	24%	21%	33%	2%	44%	34%	25%	25%	20%
Walk in	7%	10%	5%	12%	7%	1%	8%	7%	4%	11%
Site do Hotel	13%	16%	13%	18%	5%	11%	13%	15%	13%	13%
Reservas eletrônicas	52%	44%	54%	37%	83%	37%	44%	43%	52%	53%
Representantes do hotel	4%	6%	7%	1%	2%	8%	1%	10%	6%	3%

Cobra-se 10% de Taxa de Serviço	Geral	5*	4*	3*	2*	Flat	Área 1	Área 2	Área 3	Área 4
Sim	32%	60%	67%	30%	0%	0%	13%	29%	67%	13%
Não	17%	0%	0%	40%	25%	0%	13%	0%	8%	25%
Não Respondeu	51%	40%	33%	30%	75%	100%	75%	71%	25%	63%

Faturamento	Geral	5*	4*	3*	2*	Flat	Área 1	Área 2	Área 3	Área 4
Dinheiro	16%	9%	12%	21%	17%	15%	17%	4%	14%	19%
Faturado	26%	22%	31%	20%	30%	27%	29%	16%	28%	33%
Cartão de Crédito	53%	43%	54%	54%	50%	57%	43%	67%	54%	45%
Outros / Não Especificados	5%	27%	4%	5%	3%	1%	11%	12%	5%	3%

Tipo de Hóspedes :	Geral	5*	4*	3*	2*	Flat	Área 1	Área 2	Área 3	Área 4
Negócios / Trabalho	31%	18,9%	24,6%	38,1%	27,2%	39,3%	27,9%	36,3%	22,8%	34,3%
Convenções / Congressos / Feiras	3%	10,4%	4,8%	2,9%	0,6%	2,3%	17,3%	1,9%	2,6%	5,5%
Lazer	54%	68,3%	62,4%	53,1%	39,6%	50,2%	51,0%	56,3%	68,6%	34,6%
Integrante Tripulação Aérea	1%	0,0%	2,4%	1,3%	1,8%	0,0%	0,3%	0,0%	1,4%	5,6%
Outros / Não Especificados	11%	2,4%	5,8%	4,7%	30,7%	8,1%	3,4%	5,5%	4,6%	20,0%

Entrada de Hóspedes:	Geral	5*	4*	3*	2*	Flat	Área 1	Área 2	Área 3	Área 4
Nacionais	58%	56%	40%	59%	71%	76%	67%	40%	44%	70%
Internacionais	42%	44%	60%	41%	29%	24%	33%	60%	56%	30%

Procedência Nacional	Geral	5*	4*	3*	2*	Flat	Área 1	Área 2	Área 3	Área 4
Bahia	2%	1%	2%	2%	1%	3%	2%	0%	1%	1%
Distrito Federal	3%	5%	2%	3%	2%	5%	4%	2%	3%	2%
Espírito Santo	1%	1%	1%	1%	1%	2%	2%	0%	1%	2%
Minas Gerais	4%	6%	4%	4%	2%	7%	9%	6%	3%	6%
Paraná	2%	1%	1%	2%	2%	3%	1%	0%	2%	2%
Pernambuco/ Alagoas / Sergipe	2%	1%	1%	4%	1%	1%	2%	0%	1%	1%
Rio de Janeiro	15%	10%	3%	8%	39%	20%	19%	5%	3%	24%
Rio Grande do Sul	4%	2%	3%	5%	6%	2%	3%	5%	3%	5%
Santa Catarina	2%	1%	2%	3%	1%	1%	1%	1%	2%	2%
São Paulo (Capital)	16%	12%	14%	19%	11%	23%	18%	15%	13%	17%
São Paulo (Interior)	3%	3%	4%	3%	0%	5%	5%	2%	3%	4%
Estados Não Especificados	5%	13%	4%	4%	7%	3%	1%	1%	10%	4%

Procedência Internacional	Geral	5*	4*	3*	2*	Flat	Área 1	Área 2	Área 3	Área 4
Europa	9%	11%	17%	8%	2%	6%	4%	17%	16%	6%
Portugal	1%	1%	2%	0%	0%	2%	0%	2%	1%	1%
Espanha	1%	1%	1%	1%	0%	1%	0%	2%	1%	1%
França	2%	2%	3%	2%	0%	0%	1%	2%	3%	1%
Inglaterra	2%	3%	3%	1%	0%	0%	1%	3%	3%	1%
Itália	1%	2%	2%	1%	0%	0%	1%	2%	2%	1%
Escandinávia	0%	1%	1%	0%	0%	0%	0%	3%	1%	0%
Alemanha	1%	1%	2%	1%	0%	0%	0%	2%	2%	0%
Holanda / Bélgica / Luxemburgo	0%	0%	0%	0%	0%	1%	0%	1%	0%	0%
Áustria / Suíça	0%	1%	1%	0%	0%	0%	0%	1%	1%	0%
Rússia	0%	0%	1%	0%	0%	0%	0%	0%	1%	0%
Europa do Leste	1%	1%	1%	1%	0%	0%	0%	1%	1%	0%
América do Norte	6%	6%	11%	5%	1%	2%	4%	15%	9%	3%
Estados Unidos	4%	5%	9%	4%	1%	1%	3%	12%	7%	2%
Canadá	1%	1%	2%	0%	0%	0%	0%	2%	1%	0%
México	1%	0%	1%	1%	1%	0%	0%	0%	1%	1%
América do Sul	23%	21%	25%	26%	24%	14%	21%	24%	25%	18%
Argentina	11%	13%	13%	14%	8%	7%	16%	15%	12%	6%
Chile	8%	5%	8%	8%	14%	2%	2%	7%	8%	9%
Uruguai	1%	1%	1%	3%	0%	0%	1%	0%	1%	1%
Bolívia	0%	0%	0%	0%	0%	0%	0%	0%	0%	0%
Outros países da América do Sul	2%	2%	3%	1%	2%	5%	1%	2%	3%	1%
Ásia	1%	1%	1%	0%	0%	0%	0%	1%	1%	1%
Japão	0%	0%	0%	0%	0%	0%	0%	0%	0%	1%
China	0%	1%	1%	0%	0%	0%	0%	1%	1%	1%
África	0%	0%	1%	0%	0%	0%	0%	1%	1%	0%
Outros países ou não especificados	3%	5%	5%	2%	1%	1%	4%	3%	5%	1%

Meio de transporte utilizado para chegar ao destino:	Geral	5*	4*	3*	2*	Flat ¹	Área 1	Área 2	Área 3	Área 4
Avião	70%	65%	80%	68%	60%	-	62%	84%	81%	62%
Navio	2%	0%	3%	1%	5%	-	0%	5%	2%	4%
Ônibus	8%	5%	4%	14%	5%	-	8%	0%	6%	8%
Trem	0%	0%	0%	0%	0%	-	0%	0%	0%	0%
Carro	20%	30%	13%	17%	29%	-	30%	10%	11%	26%

Obs.:As áreas compreendem os seguintes bairros: 1 – Barra/São Conrado; 2 – Ipanema/Leblon; 3 – Copacabana/Leme; 4 – Centro/Glória/Fiamengo.

¹ Resultados não representativos devido ao baixo número de informações