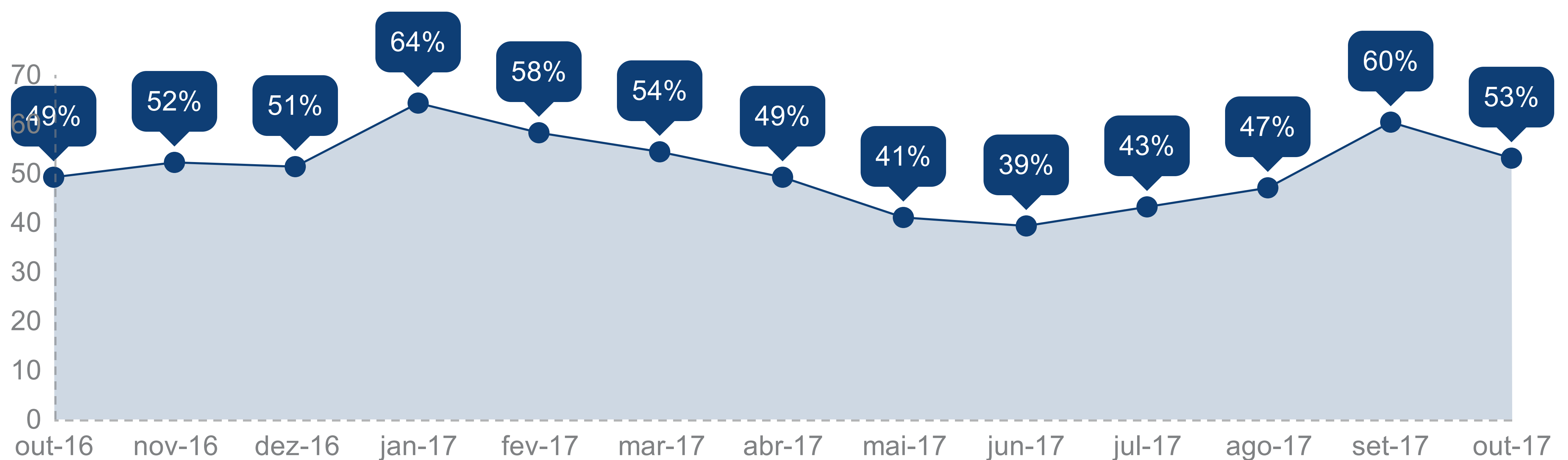
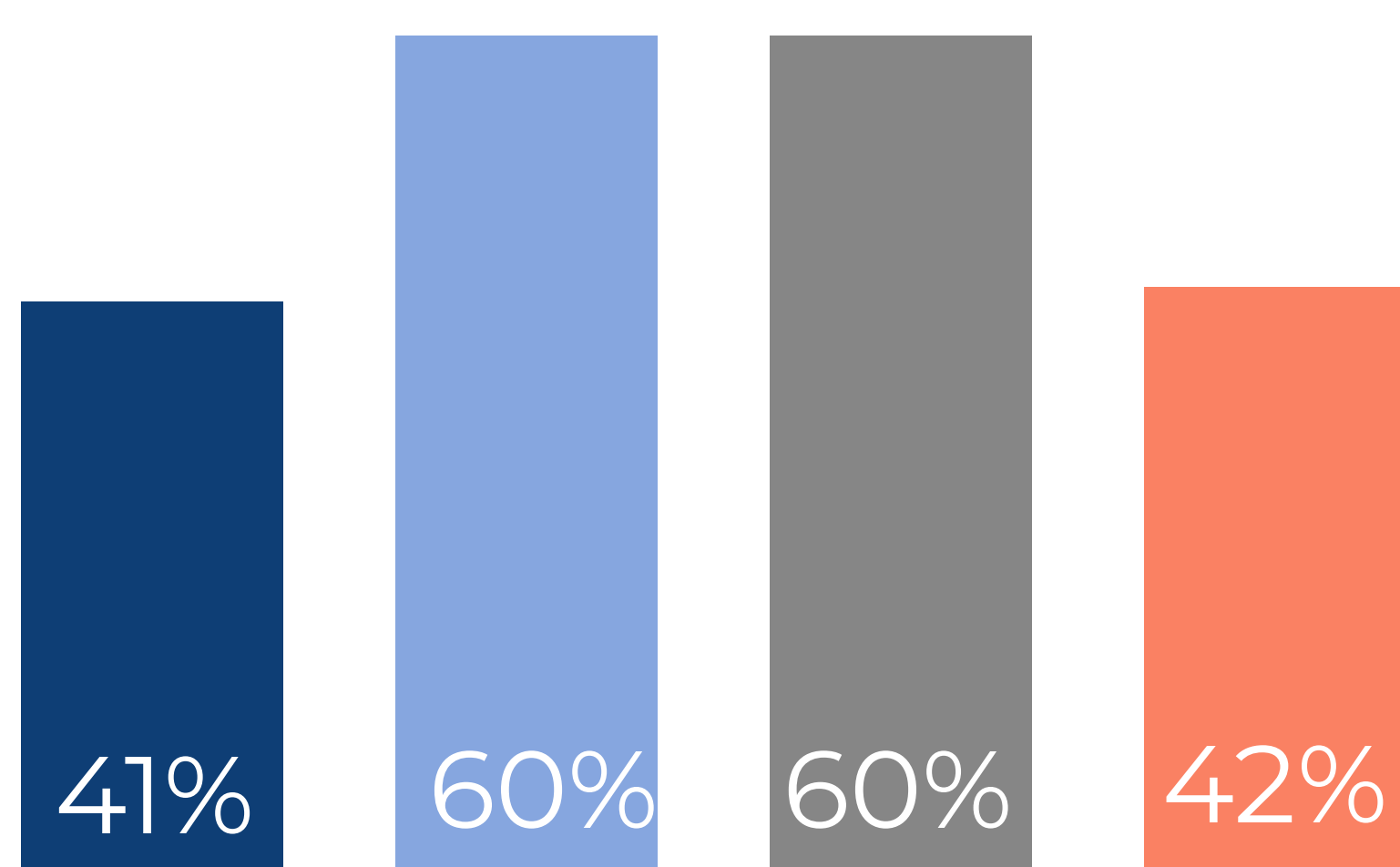


Pesquisa realizada mensalmente pela ABIH e Fecomércio RJ | Gerência de Pesquisa de Mercado, com 46 hotéis na cidade do Rio de Janeiro, nos bairros de Copacabana, Leme, Ipanema, Leblon, São conrado, Barra da Tijuca, Recreio, Centro e em mais 27 bairros.

TAXA DE OCUPAÇÃO HOTELEIRA DA CIDADE DO RIO DE JANEIRO
 Série da taxa de ocupação (out-16 a out-17)

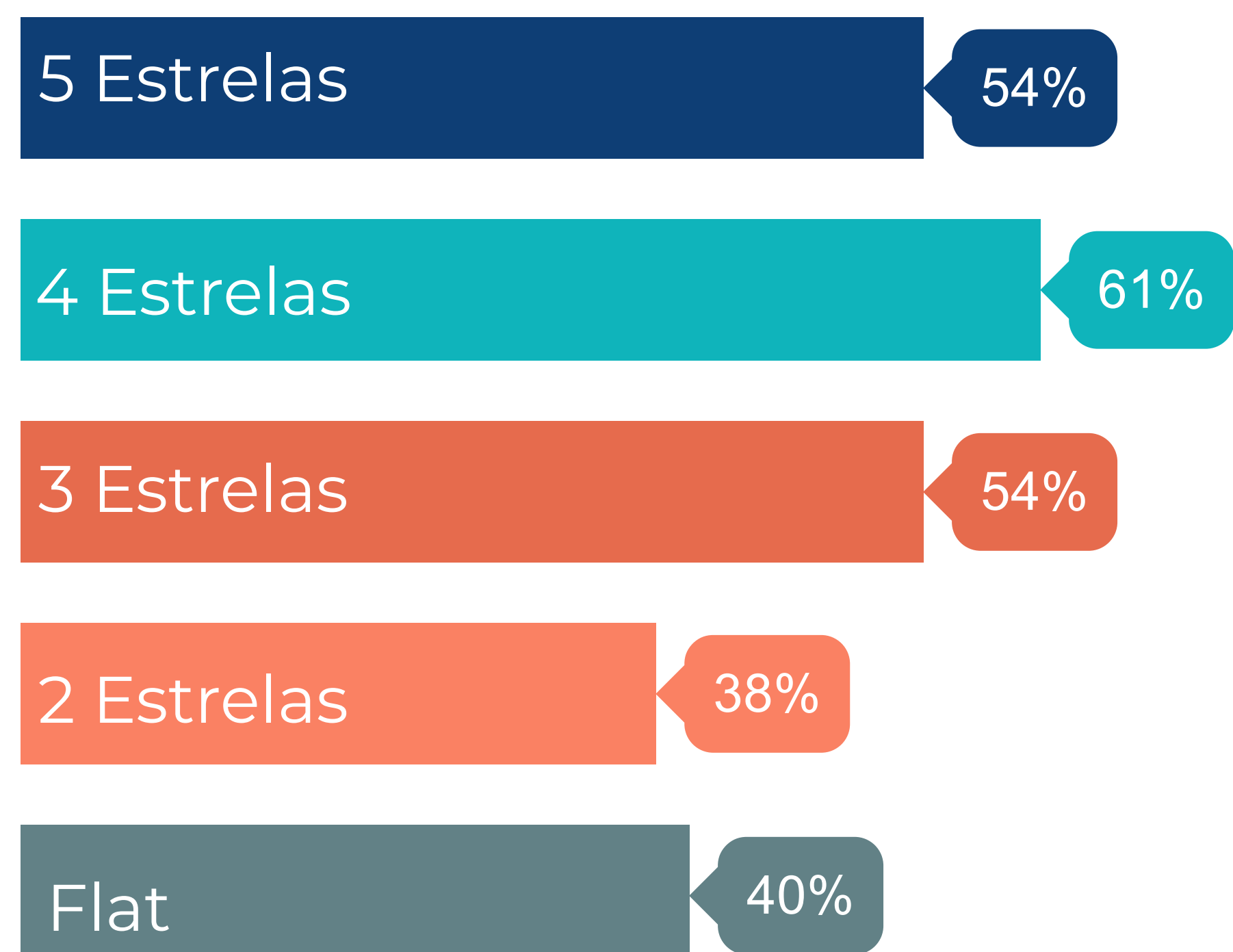


TAXA DE OCUPAÇÃO POR LOCALIZAÇÃO



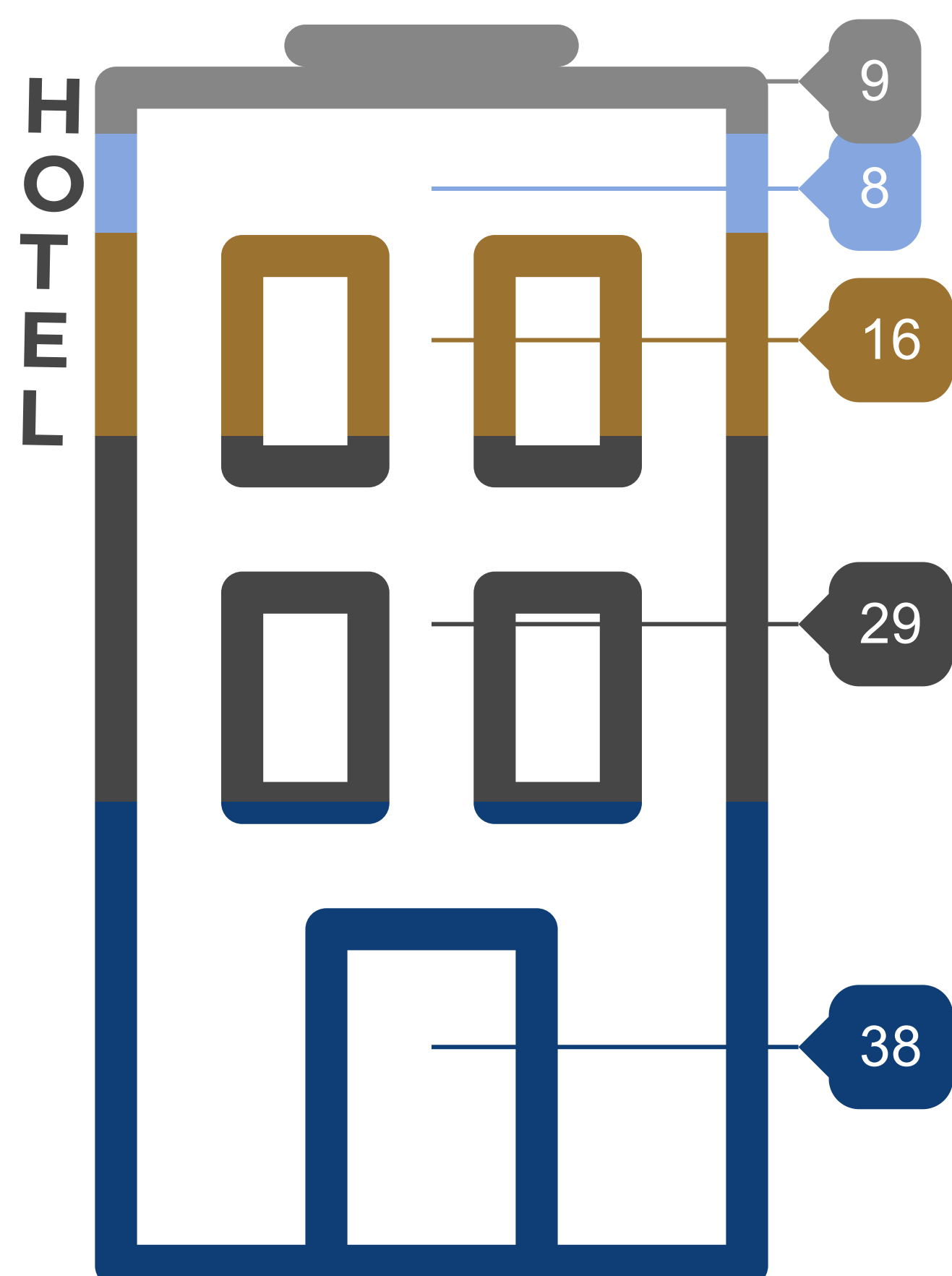
■ Área 1: Barra/São Conrado ■ Área 2: Ipanema/Leblon
 ■ Área 3: Copacabana/Leme ■ Área 4: Centro/Glória/Flamengo

TAXA DE OCUPAÇÃO POR CATEGORIA



ORIGEM DA RESERVA

- Reservas eletrônicas (38%)
- Central de reserva (29%)
- Site do Hotel (16%)
- Walk in (8%)
- Representantes do hotel (9%)



Glossário:

Reservas eletrônicas: reservas através de prestadoras de serviços de acomodação online (Booking, Expedia, Hóteis.com)

Central de Reserva: reservas efetuadas através dos telefones dos hotéis.

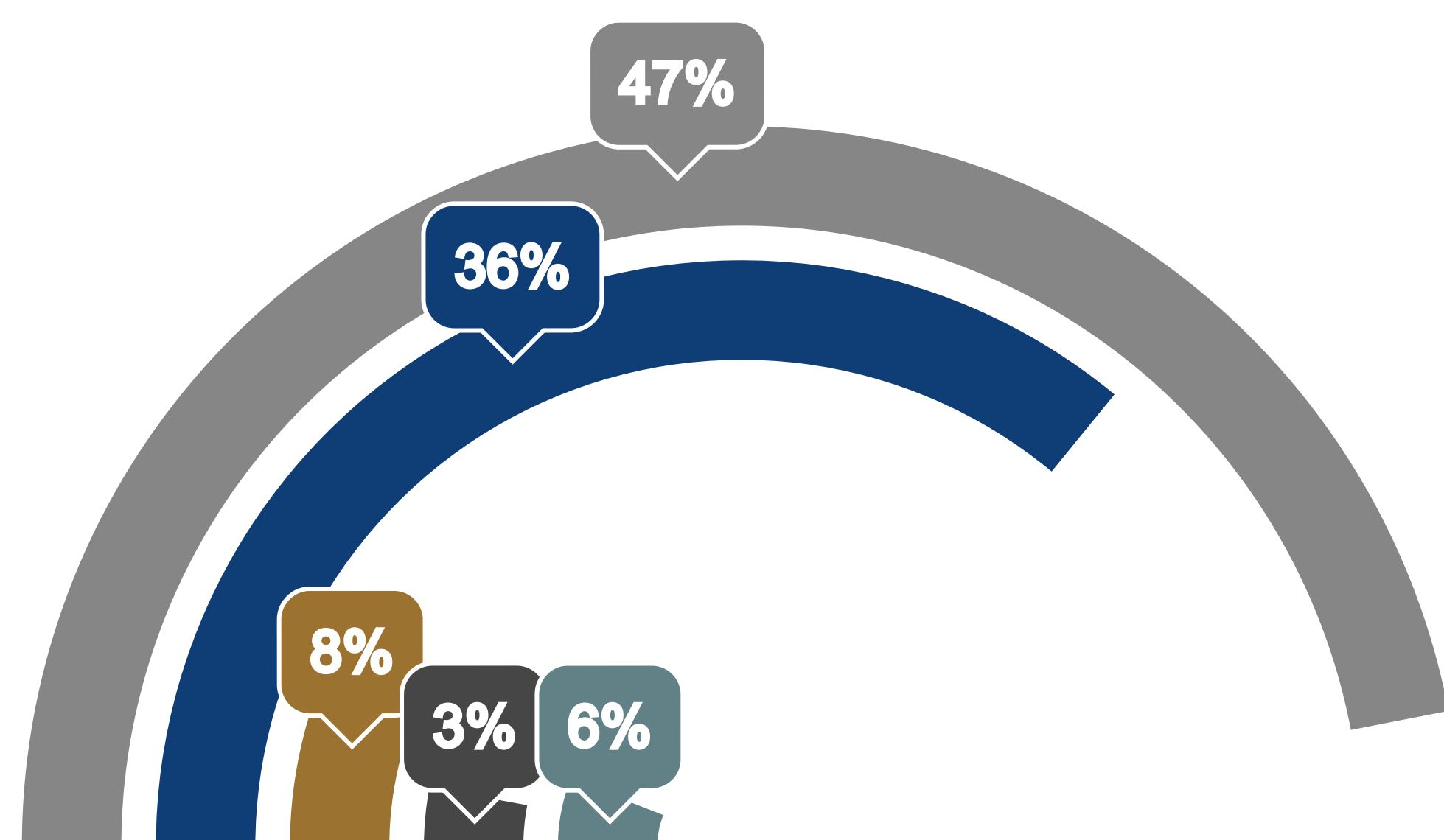
Site institucional: reservas efetuadas diretamente no site do hotel.

Representantes do hotel: reservas efetivadas através dos representantes da área comercial do hotel.

Walk in: reserva feita diretamente no balcão do hotel.

MOTIVO DE ESTADA

- Lazer
- Negócios / Trabalho
- Convenções / Congressos / ..
- Integrante Tripulação Aérea
- Outros / Não Especificados



COMPOSIÇÃO DO FATURAMENTO

Cartão de Crédito




Faturado



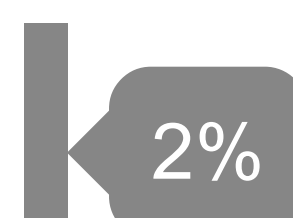


Dinheiro



Outros / Não Especificados

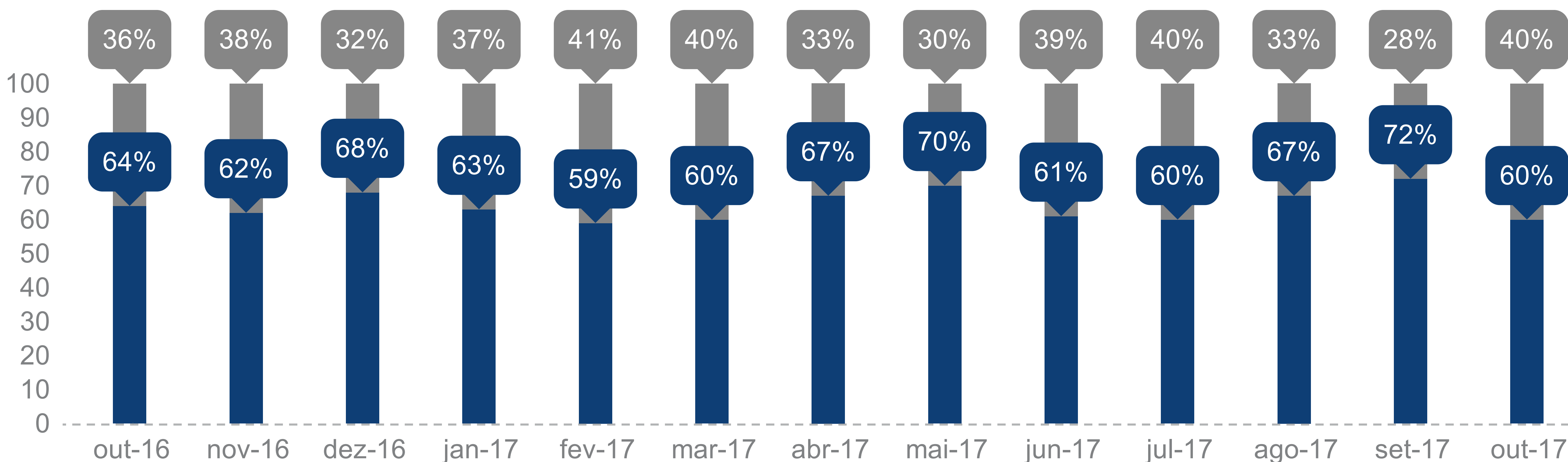


PRINCIPAL MEIO DE TRANSPORTE

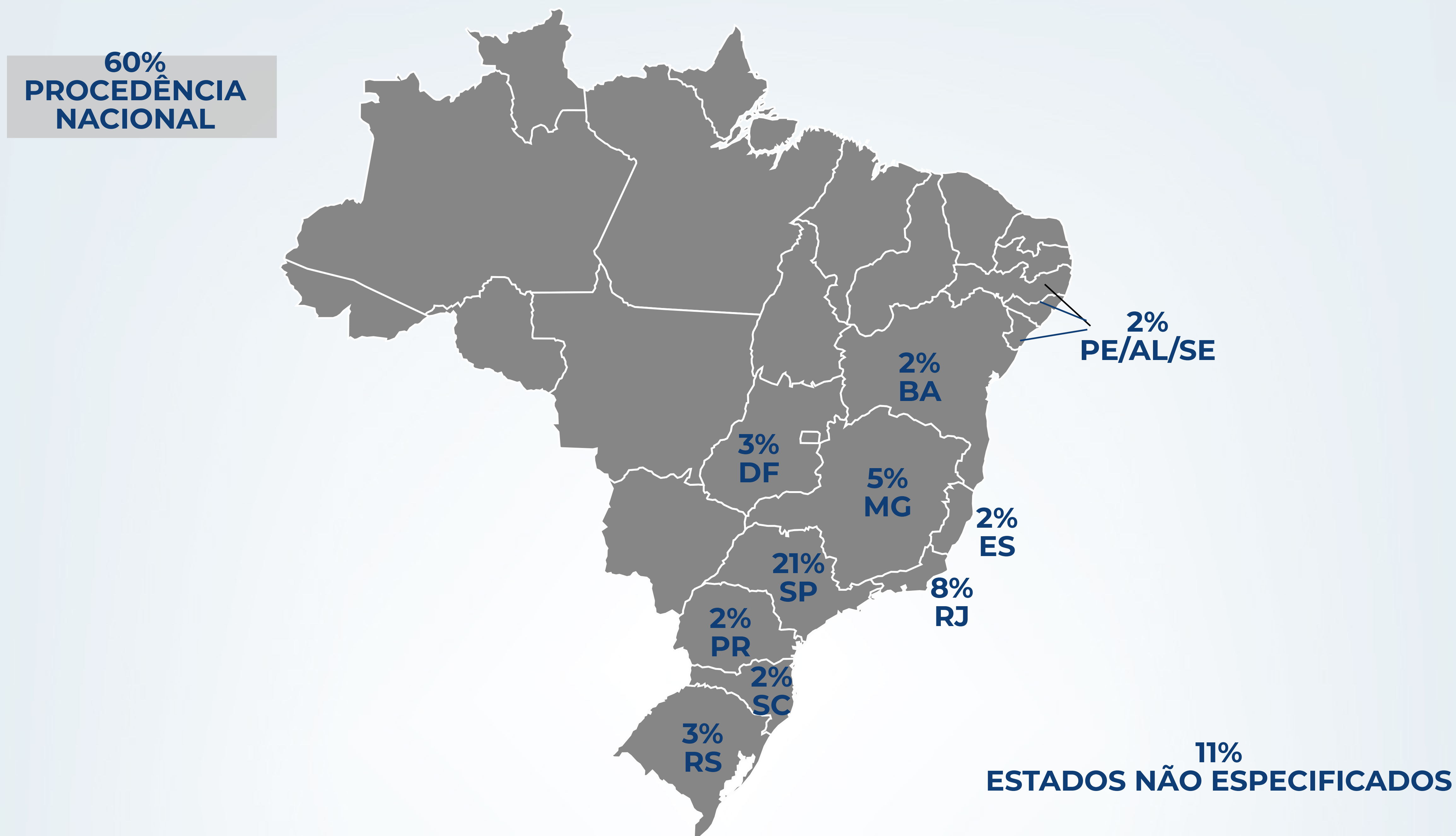


SÉRIE DA PROCEDÊNCIA DOS HÓSPEDES

- Nacionais
- Internacionais



MAPA DA PROCEDÊNCIA DOS HÓSPEDES NACIONAIS



MAPA DA PROCEDÊNCIA DOS HÓSPEDES INTERNACIONAIS

Argentina	7%
Chile	5%
Estados Unidos	5%
Inglaterra	2%
França	2%
Alemanha	2%
Espanha	1%
Portugal	1%
Itália	1%
Holanda / Bélgica / Luxemburgo	1%
África	1%
Uruguai	1%
China	1%
Áustria/ Suíça	1%
Rússia	1%
Escandinávia	1%
México	1%
Europa do Leste	1%
Japão	1%
Canadá	1%
Bolívia	0%
Outras Procedências	4%
Outros Países da América do Sul	2%



40% PROCEDÊNCIA INTERNACIONAL

Nota: Alguns somatórios podem não totalizar 100% devido a arredondamentos.



abih-rj@abihRJ.com.br



(21) 34105131

Autorizada a reprodução desde que citada a fonte.

Resultado da Ocupação Hoteleira

Outubro

Dados sobre ocupação:	Geral	5*	4*	3*	2*	Flat	Área 1	Área 2	Área 3	Área 4
Ocupação média do mês:	53%	54%	61%	54%	38%	40%	41%	60%	60%	42%
Tempo de permanência (em dias):	3	3	3	3	3	7	5	4	3	3
Diária média por quarto vendido (em reais):	305,25	918,01	315,76	182,51	141,97	256,11	231,21	740,62	322,50	225,76

Participação segundo origem da reserva	Geral	5*	4*	3*	2*	Flat	Área 1	Área 2	Área 3	Área 4
Central de reserva	29%	38%	27%	32%	15%	48%	51%	33%	30%	26%
Walk in	8%	1%	6%	9%	18%	0%	1%	1%	5%	16%
Site do Hotel	16%	14%	13%	22%	11%	21%	13%	14%	19%	12%
Reservas eletrônicas	38%	33%	43%	28%	51%	25%	36%	36%	36%	38%
Representantes do hotel	9%	13%	11%	9%	4%	6%	0%	16%	10%	7%

Cobra-se 10% de Taxa de Serviço	Geral	5*	4*	3*	2*	Flat	Área 1	Área 2	Área 3	Área 4
Sim	37%	50%	59%	38%	0%	0%	20%	22%	52%	27%
Não	21%	25%	6%	38%	20%	0%	0%	22%	14%	18%
Não Respondeu	43%	25%	35%	25%	80%	100%	80%	56%	33%	55%

Faturamento	Geral	5*	4*	3*	2*	Flat	Área 1	Área 2	Área 3	Área 4
Dinheiro	15%	15%	11%	15%	25%	14%	16%	12%	12%	19%
Faturado	36%	33%	38%	38%	34%	30%	30%	27%	36%	42%
Cartão de Crédito	45%	49%	47%	45%	34%	55%	54%	59%	48%	33%
Outros / Não Especificados	4%	4%	4%	3%	7%	0%	0%	2%	4%	6%

Tipo de Hóspedes :	Geral	5*	4*	3*	2*	Flat ¹	Área 1 ¹	Área 2	Área 3	Área 4
Negócios / Trabalho	36%	18%	38%	43%	31%	-	-	24%	30%	46%
Convenções / Congressos / Feiras	8%	18%	7%	6%	5%	-	-	6%	8%	10%
Lazer	47%	46%	46%	45%	54%	-	-	52%	51%	32%
Integrante Tripulação Aérea	3%	8%	3%	1%	2%	-	-	13%	2%	6%
Outros / Não Especificados	6%	10%	6%	5%	8%	-	-	5%	9%	5%

Entrada de Hóspedes:	Geral	5*	4*	3*	2*	Flat	Área 1	Área 2	Área 3	Área 4
Nacionais	60%	50%	48%	63%	75%	77%	86%	36%	50%	79%
Internacionais	40%	50%	52%	37%	25%	23%	14%	64%	50%	21%

Procedência Nacional	Geral	5*	4*	3*	2*	Flat	Área 1	Área 2	Área 3	Área 4
Bahia	2%	1%	1%	2%	4%	1%	1%	1%	1%	3%
Distrito Federal	3%	3%	3%	3%	2%	2%	2%	2%	3%	4%
Espírito Santo	2%	1%	1%	3%	3%	1%	2%	0%	1%	2%
Minas Gerais	5%	5%	4%	6%	4%	7%	11%	2%	4%	5%
Paraná	2%	1%	1%	2%	3%	2%	2%	1%	1%	2%
Pernambuco/ Alagoas / Sergipe	2%	1%	1%	3%	2%	1%	2%	0%	1%	3%
Rio de Janeiro	8%	6%	5%	7%	14%	16%	12%	5%	4%	16%
Rio Grande do Sul	3%	2%	3%	2%	5%	3%	3%	2%	2%	4%
Santa Catarina	2%	1%	2%	3%	3%	2%	1%	1%	2%	3%
São Paulo (Capital)	16%	10%	14%	17%	17%	36%	25%	13%	17%	18%
São Paulo (Interior)	5%	2%	5%	5%	5%	0%	6%	1%	3%	8%
Estados Não Especificados	11%	19%	8%	9%	14%	6%	20%	9%	12%	11%

Procedência Internacional	Geral	5*	4*	3*	2*	Flat	Área 1	Área 2	Área 3	Área 4
Europa	13%	15%	16%	9%	14%	4%	2%	21%	14%	10%
Portugal	1%	1%	2%	1%	1%	2%	0%	2%	1%	1%
Espanha	1%	1%	1%	2%	2%	1%	0%	1%	1%	1%
França	2%	2%	3%	1%	2%	0%	0%	3%	2%	2%
Inglaterra	2%	3%	4%	1%	1%	0%	0%	3%	3%	1%
Itália	1%	2%	1%	1%	2%	0%	0%	2%	1%	1%
Escandinávia	1%	1%	1%	0%	0%	0%	0%	2%	1%	0%
Alemanha	2%	1%	3%	1%	1%	0%	0%	1%	2%	1%
Holanda / Bélgica / Luxemburgo	1%	3%	0%	1%	1%	0%	0%	3%	1%	1%
Áustria / Suíça	1%	1%	1%	0%	1%	0%	0%	1%	1%	1%
Rússia	1%	0%	0%	1%	1%	0%	0%	0%	0%	1%
Europa do Leste	1%	0%	1%	0%	2%	0%	0%	1%	0%	1%
América do Norte	6%	13%	7%	4%	3%	4%	3%	20%	6%	4%
Estados Unidos	5%	12%	5%	3%	2%	3%	2%	19%	5%	3%
Canadá	1%	1%	1%	0%	1%	0%	0%	1%	0%	0%
México	1%	1%	1%	1%	1%	0%	0%	1%	1%	1%
América do Sul	16%	16%	17%	21%	5%	9%	5%	17%	21%	4%
Argentina	7%	11%	10%	7%	1%	6%	4%	11%	11%	1%
Chile	5%	4%	3%	11%	2%	1%	0%	3%	6%	1%
Uruguai	1%	1%	1%	1%	1%	1%	0%	1%	1%	1%
Bolívia	0%	0%	0%	0%	0%	0%	0%	0%	0%	0%
Outros países da América do Sul	2%	1%	3%	2%	1%	1%	1%	2%	3%	1%
Ásia	1%	1%	2%	1%	2%	2%	1%	2%	1%	1%
Japão	1%	0%	1%	0%	1%	0%	0%	0%	0%	1%
China	1%	1%	1%	0%	1%	1%	1%	1%	1%	1%
África	1%	1%	2%	0%	0%	0%	0%	0%	2%	1%
Outros países ou não especificados	4%	3%	8%	2%	1%	4%	3%	4%	6%	1%

Meio de transporte utilizado para chegar ao destino:	Geral	5*	4*	3*	2*	Flat ¹	Área 1 ¹	Área 2	Área 3	Área 4
Avião	74%	83%	76%	74%	64%	-	-	92%	79%	63%
Navio	2%	3%	2%	0%	1%	-	-	0%	2%	0%
Ônibus	7%	0%	6%	9%	10%	-	-	2%	5%	13%
Trem	0%	0%	0%	0%	0%	-	-	0%	0%	0%
Carro	17%	14%	15%	17%	25%	-	-	6%	14%	23%

Obs.:As áreas compreendem os seguintes bairros: 1 – Barra/São Conrado; 2 – Ipanema/Leblon; 3 – Copacabana/Leme; 4 – Centro/Glória/Fiamengo.

1 Resultados não representativos devido ao baixo número de informações