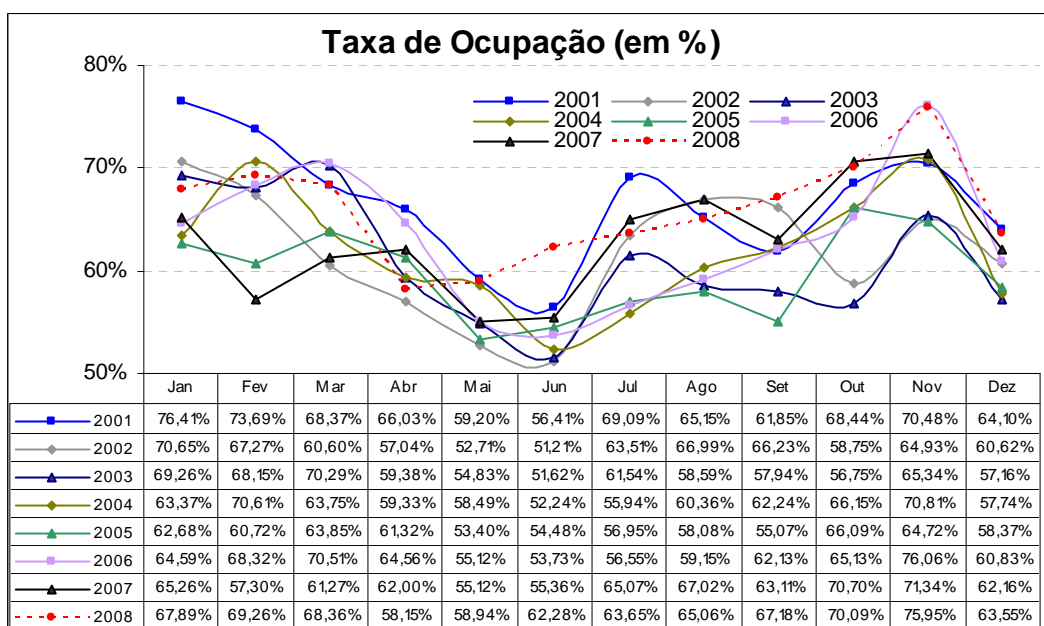


Taxa média de ocupação nos hotéis da cidade em dezembro atinge 63,55%

Taxa é a segunda maior para um mês de dezembro, desde o início do levantamento

De acordo com levantamento coordenado pela Fecomércio-RJ, em parceria com a Associação Brasileira da Indústria de Hotéis do Estado do Rio de Janeiro (ABIH-RJ), a taxa média de ocupação no mês de dezembro de 2008 na capital fluminense registrou 63,55%. Este é o segundo melhor resultado já apresentado para um mês de dezembro, desde 2001, primeiro ano do levantamento.



A pesquisa estima que aproximadamente 162 mil visitantes tenham se instalado nas unidades de hospedagem da cidade. Destes, 87 mil seriam originários de dentro do país, e os 75 mil restantes, provenientes do exterior. Em relação ao número total de hóspedes recebidos em dezembro do ano passado, estima-se uma queda de 0,48%. O fluxo de turistas nacionais caiu 2,34%, enquanto a quantidade de hóspedes estrangeiros cresceu.

Origem do turista	Quantidade de hóspedes em dezembro		Variação
	2007	2008	
Nacional	86.095	87.112	1,18%
Internacional	77.175	75.368	-2,34%
Total	163.270	162.480	-0,48%

Fonte:Fecomércio-RJ

As principais cidades de origem dos turistas continuam sendo paulistas: 21,62% do total, sendo 16,13% da capital e 5,49% do interior. Em dezembro de 2007, a

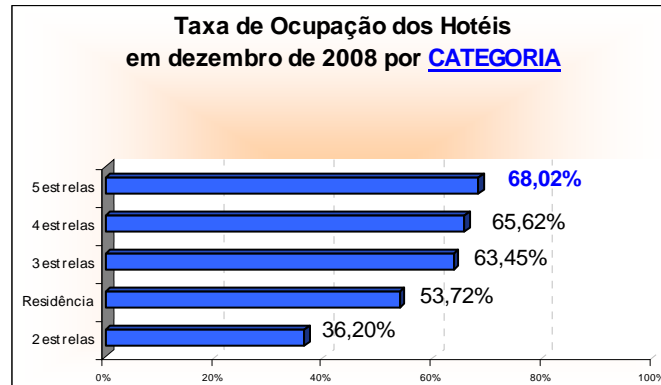
representação foi um pouco maior para o estado, com 28,14% dos turistas vindo de São Paulo.

Procedência nacional	dezembro de 2008	
	TOTAL	%
São Paulo (capital)	26.210	30,09%
São Paulo (interior)	8.921	10,24%
Rio de Janeiro	7.274	8,35%
Minas Gerais	10.127	11,63%
Distrito Federal	5.531	6,35%
Rio Grande do Sul	4.401	5,05%
Bahia	2.030	2,33%
Pernambuco / Alagoas / Sergipe	2.128	2,44%
Paraná	2.255	2,59%
Espírito Santo	1.733	1,99%
Santa Catarina	1.990	2,28%
Outros estados	14.512	16,66%
Total	87.112	100,00%

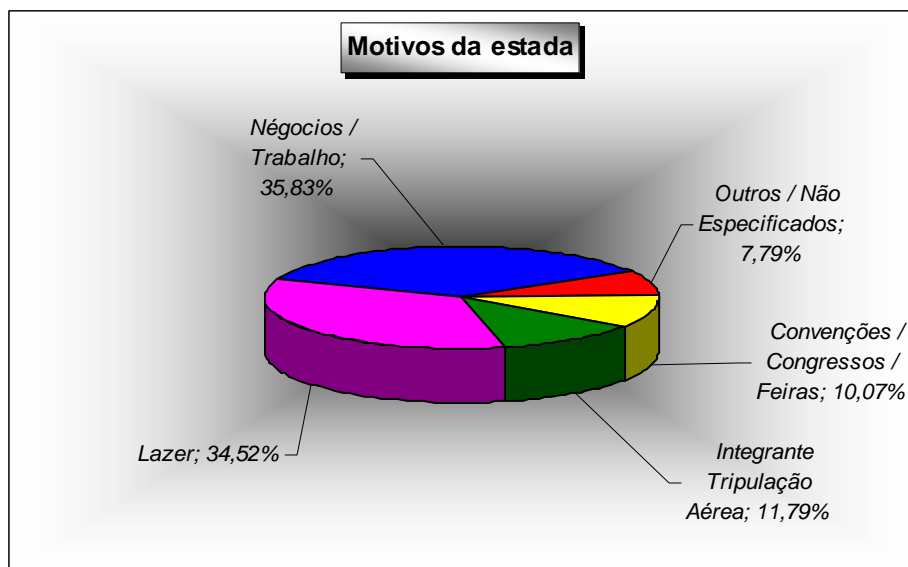
Procedência internacional	dezembro de 2008	
	TOTAL	%
América do Sul	13.180	17,49%
Argentina	5.560	7,38%
Chile	3.278	4,35%
Uruguai	749	0,99%
Paraguai	950	1,26%
Outros países	2.643	3,51%
América do Norte	20.635	27,38%
Estados Unidos	16.212	21,51%
Canadá	2.744	3,64%
México	1.680	2,23%
Europa	31.213	41,41%
Portugal	2.753	3,65%
Espanha	3.789	5,03%
França	7.380	9,79%
Inglaterra	3.840	5,09%
Itália	3.189	4,23%
Escandinávia	1.129	1,50%
Alemanha	2.757	3,66%
Holanda / Bélgica / Luxemburgo	1.343	1,78%
Áustria / Suíça	1.240	1,64%
Europa do Leste	3.793	5,03%
Ásia	2.450	3,25%
Japão	1.070	1,42%
China / Coréia	1.379	1,83%
África	1.953	2,59%
Outros países	5.937	7,88%
Total	75.368	100,00%

Fonte: Fecomércio-RJ

Os empreendimentos hoteleiros cinco estrelas apresentaram as melhores taxas de ocupação, com uma média de 68,02% de seus quartos ocupados. Em seguida, vieram os hotéis quatro estrelas, com 65,62%, resultado superior ao verificado no ano passado, quando tiveram 64,06% dos seus *room nights* vendidos.



As viagens com fins de negócios foram os principais motivos de estada no Rio, com 35,83% dos *room nights* vendidos, um percentual 2,97 pontos percentuais inferior ao computado no mesmo período do ano passado. Logo a seguir, vieram os 34,52% que chegaram à cidade a lazer e que, em dezembro de 2007, representaram 37,10%.



Arteiras Comunicação - (21) 2556-0453 / 9129-8125
 Luiza Sampaio / Francisco Wesley
luiza@arteiras.com.br / fwesley@arteiras.com.br